A SZENT LÁSZLÓ KATOLIKUS ÁLTALÁNOS ISKOLA

Szervezeti és Működési Szabályzata

2024.

Tartalomjegyzék

1. Általános rendelkezések 5
1.1. A szervezeti és működési szabályzat célja, jogszabályi alapja 5
1.2 A szervezeti és működési szabályzat elfogadása, jóváhagyása, megtekintése 5
2. Az intézmény adatai, feladatai 5
2.1 Az intézmény adatai 5
3. Az intézmény gazdálkodásának jellemzői 6
3.1. Az intézmény kiadványozás joga 6
3.2 Az intézmény gazdálkodási feladatainak ellátása 7
4. Az intézmény szervezeti felépítése 7
4.1 Az intézmény vezetője 7
4.2 Az intézményvezető közvetlen munkatársainak feladat- és hatásköre 8
4.3 Az intézmény szervezeti felépítése 9
Az iskola szervezeti felépítése 10
4.4 Az intézmény vezetősége 11
4.5 A pedagógiai munka ellenőrzése 11
5. Az intézmény működési rendjét meghatározó dokumentumok 12
5.1 A törvényes működés alapdokumentumai és egyéb dokumentumai 12
5.3 Az elektronikus és az elektronikus úton előállított nyomtatványok kezelési rendje 13
5.4 A kiadmányozás szabályai 14
5.5 Teendők bombariadó és egyéb rendkívüli események esetére 14
5.6 A tanulói panaszkezelési eljárás 16
6. Az intézmény munkarendje 20
6.1 Az intézmény vezetői munkarendjének szabályozása 20
6. 2 A pedagógusok munkaidejének hossza, beosztása 20
6.3 Pedagógusok munkarendjével kapcsolatos előírások 22
6.4 Az intézmény nem pedagógus munkavállalóinak munkarendje 23
6.5 Tanulók bent tartózkodásának a rendje 24
6.6 A tanítási órák, óraközi szünetek rendje, időtartama 24
6.8 Az intézmény nyitva tartása, az iskolában tartózkodás rendje 24
6.9 Az intézmény létesítményeinek és helyiségeinek használati rendje 24
6.10 A dohányzással kapcsolatos előírások 26
6.11 A tanulóbalesetek megelőzésével kapcsolatos feladatok 26
6.12 A tanulók egészségét veszélyeztető helyzetek kezelésének eljárásrendje, tűz- és balesetvédelmi intézkedések 31
6.13 A tanítási órán kívüli egyéb foglalkozások 32
6.14 Az iskola vallási élete, ünnepei, hagyományai 33
6.15 A tanuló által elkészített dologért való díjazás 34
7. Az intézmény nevelőtestülete és a szakmai munkaközösségei 34
7.1 Az intézmény nevelőtestülete 34
7.2 A nevelőtestület értekezletei, osztályértekezletei 35
7.3 A nevelőtestület szakmai munkaközösségei 36
7.4 A szakmai munkaközösségek tevékenysége 36

8. Az intézményi közösségek, a kapcsolattartás formái és rendje 37
8.1 Az iskolaközösség 37
8.2 A munkavállalói közösség 37
8.3 A szülői munkaközösség 37
8.4 Az intézményi tanács 37
8.5 A diákönkormányzat 38
8.6 Az osztályközösségek 38
8.7 A szülők, tanulók, érdeklődők tájékoztatásának formái 39
8.8 A külső kapcsolatok rendszere és formája 40
9. A tanulóval szemben lefolytatott fegyelmi eljárás részletes szabályai 43
10. Mellékletek 45
11. Záró rendelkezések 45
VÉLEMÉNYEZÉS, ELFOGADÁS, JÓVÁHAGYÁS 46

1. Általános rendelkezések

1.1. A szervezeti és működési szabályzat célja, jogszabályi alapja

A köznevelési intézmény működésére, belső és külső kapcsolataira vonatkozó rendelkezéseket a szervezeti és működési szabályzat határozza meg. **Megalkotása a Nemzeti köznevelésről szóló 2011. évi CXC. törvény 25. §-ában foglalt felhatalmazás alapján történik.** A szervezeti és működési szabályzat határozza meg a köznevelési intézmény szervezeti felépítését, továbbá a működésre vonatkozó mindazon rendelkezéseket, amelyeket jogszabály nem utal más hatáskörbe. A szervezeti és működési szabályzat a kialakított cél- és feladatrendszerek, tevékenység-csoportok és folyamatok összehangolt működését, racionális és hatékony kapcsolati rendszerét tartalmazza.

A szervezeti és működési szabályzat létrehozásának jogszabályi alapjai az alábbi **törvények, kormányrendeletek** és **miniszteri rendeletek**:

- 2011. évi CXC. törvény a Nemzeti köznevelésről
- 2011. évi CXII. törvény az információs önrendelkezési jogról és az információszabadságról
- 1999. évi XLII. törvény a nemdohányzók védelméről
- 20/2012. (VIII.31.) EMMI rendelet a nevelési-oktatási intézmények működéséről
- 26/1997. (IX.3.) NM-rendelet iskola-egészségügyi ellátásról
- 2023. évi LII. törvény a pedagógusok új életpályájáról

1.2 A szervezeti és működési szabályzat elfogadása, jóváhagyása, megtekintése

Jelen szervezeti és működési szabályzatot a tanulók, szüleik, az munkavállalók és más érdeklődők megtekinthetik az igazgatói irodában munkaidőben, továbbá az intézmény honlapján. Jelen szervezeti szabályzatot az igazgató a nevelőtestület közreműködésével készítette el. A közösen elkészített SZMSZ módosításokat a nevelőtestület közösen áttekintette, és a fenntartónak jóváhagyásra javasolja.
A szervezeti és működési szabályzat és mellékleteinek betartása **az intézmény valamennyi munkavállalójára, tanulójára nézve kötelező érvényű az iskola területén vagy külső helyszínen bármely esemény esetében** (pl. iskola képviselete, versenye, kirándulások, táborok, stb.). A szervezeti és működési szabályzat az **intézményfenntartó jóváhagyásának időpontjával** lép hatályba, és **határozatlan időre** szól.

2. Az intézmény adatai, feladatai

2.1 Az intézmény adatai

Az intézmény neve: Szent László Katolikus Általános Iskola

Címe: 9600 Sárvár, Dózsa György utca 28-30.
Oktatási azonosítója: 036 604
Telefon/fax: +36 95 520 055
E-mail: iroda@szlki.hu
Honlap:www.szlki.hu

Intézmény alapítójának neve: Sárvári Szent László Római Katolikus Egyházközség
címe: 9600, Sárvár, Széchenyi utca 13.

Alapító okiratának azonosítója: 534/ 1996

Az intézmény alapításának időpontja: 1996. szeptember 1.

A módosított alapító okirat kelte: 2021. május 31.

Az intézmény fenntartója: Szombathelyi Egyházmegye
9700 Szombathely, Berzsenyi tér 3., Pf.: 41.

Az intézmény gazdálkodási jogköre:
Önálló gazdálkodó, a költségvetés feletti rendelkezési jogosultságot tekintve teljes jogkörrel rendelkező, egyházi fenntartású köznevelési intézmény.

Az intézmény típusa: 8 évfolyamos általános iskola

Az intézményi bélyegzők használatára a következő beosztásban dolgozók jogosultak:
- az igazgató és az igazgatóhelyettesek minden ügyben,
- a gazdaságvezető, a gazdasági ügyintéző és az iskolatitkár a munkaköri leírásukban szereplő ügyekben,
- az osztályfőnök az év végi érdemjegyek törzskönyvbe, bizonyítványba, valamint a félévi tanulmányi értesítőbe való beírásakor.

Az intézmény vállalkozási tevékenységet nem végezhet.

3. Az intézmény gazdálkodásának jellemzői

3.1. Az intézmény kiadmányozás joga

Az igazgatót, akadályoztatása esetén helyettesét/helyetteseit és a gazdasági vezetőt illeti meg, tevékenységükkel összefüggésben.
A költségvetéssel, gazdálkodással összefüggő ügyekben az igazgató egy személyben is aláírhat, ilyen esetben azonban a gazdasági vezető ellenjegyzése szükséges. A költségvetési bankszámla feletti rendelkezés minden esetben az igazgató vagy helyettese és a gazdasági vezető joga. A banknál vezetett folyószámlák okmányait cégszerűen aláírhatja az igazgató, helyettese, a gazdasági vezető. /Egyik aláíró a gazdasági vezető./

3.2 Az intézmény gazdálkodási feladatainak ellátása

3.2.1 A gazdasági szervezet feladatköre

3.2.2 A konyha szervezeti egysége

Az intézmény saját konyhát nem működtet.

A tanulói térítési díj befizetésére vonatkozó rendelkezések, támogatás megállapításának és felosztásának elvei:

Étkezés az iskola által rendszeresített a törvényes képviselő által aláírt formanyomtatványon igényelhető.
Az étkezési térítési díjak előre fizetéssel a tárgyhóra vonatkozóan történnek utalással vagy az előre megjelölt napokon a gazdasági irodában.
Az étkezések módosítását a következő hónap első napjától áll módunkban elfogadni a szülő által személyesen vagy írásban. A lemondást egy héttel **előbb** kérjük jelezni.
Hiányzás esetén a szülő köteles az étkezést lejelenteni. Hiányzások esetén azok jóváírása a következő havi étkezési díj fizetéskor kerülnek jóváírásra abban az esetben, ha a hiányzást a szülő bejelenti aznap (következő naptól) 9,00 óráig személyesen vagy telefonon. Interneten keresztüli lemondásra is van lehetőség.
Abban az esetben, ha hiányzás bejelentésekor még nem ismert annak utolsó napja, akkor a gyermeket vissza is kell jelenteni, hogy mitől kéri újból az étkezést.
Az étkezési térítési díjak nem fizetésére a szülők figyelmét szóban és írásban is felhívjuk.
Írásbeli nyilatkozattal kedvezményes étkezés igényelhető a törvényes képviselő által aláírt nyomtatványon és az azon kért igazolások megléte esetén.
A Gyermekek védelméről és a gyámügyi igazgatásról szóló törvényben meghatározott családok gyermekei a kiadott határozat időtartama alatt ingyenes étkezésre jogosultak.
A tartósan beteg, illetve súlyosan fogyatékos gyermekek a Magyar Államkincstár által kiállított igazolás alapján, a három vagy ennél több gyermekes családok a családi pótlék igazolás alapján 50 %-os kedvezményes étkezésre jogosultak.
A kedvezmények az igazolásokon szereplő időtartamra vonatkoznak, azok időbeli szakadása esetén a kieső időre az általános szabályok szerint kell az étkezési díjat fizetni.

4. Az intézmény szervezeti felépítése

4.1 Az intézmény vezetője

4.1.1 A köznevelési intézmény vezetője – a Köznevelési törvény előírásai szerint – **felelős az intézmény szakszerű és törvényes működéséért, a takarékos gazdálkodásért, gyakorolja a munkáltatói jogokat, és dönt az intézmény működésével kapcsolatban minden olyan ügyben, amelyet jogszabály nem utal más hatáskörébe.** Az munkavállalók foglalkoztatására, élet- és munkakörülményeire vonatkozó kérdések tekintetében jogkörét jogszabályban előírt egyeztetési kötelezettség megtartásával gyakorolja. **A nevelési-oktatási intézmény vezetője felel továbbá a pedagógiai munkáért, az intézmény belső ellenőrzési rendszerének működtetéséért,** a gyermek-

és ifjúságvédelmi feladatok megszervezéséért és ellátásáért, a nevelő és oktató munka egészséges és biztonságos feltételeinek megteremtéséért, a tanuló- és gyermekbalesetek megelőzéséért, a tanulók rendszeres egészségügyi vizsgálatának megszervezéséért.

A Köznevelési intézmény vezetője jogosult az intézmény hivatalos képviseletére. Jogkörét esetenként, vagy az ügyet meghatározott körében helyetteseire, a gazdaságvezetőre átruházhatja.

4.1.2 Az intézményvezető akadályoztatása esetén érvényes helyettesítési rend

Az igazgatóhelyettes hatásköre az intézményvezető helyettesítésekor – saját munkaköri leírásukban meghatározott feladatok mellett – az azonnali intézkedést igénylő döntések meghozatalára, az ilyen jellegű feladatok végrehajtására terjed ki. Az igazgató döntési és egyéb jogait (pl. felvételi döntések esetén) részben vagy egészben átruházhatja az igazgatóhelyettesekre, az iskolavezetés vagy a tantestület más tagjaira. A döntési jog átruházása minden esetben írásban történik, kivéve az igazgatóhelyettesek felhatalmazását.

Az igazgató akadályoztatása esetén a helyettesítése az igazgatóhelyettesek feladata. Az egyik igazgatóhelyettes akadályoztatása esetén feladatkörét a másik igazgatóhelyettes látja el. Mindkét igazgatóhelyettes akadályoztatása esetén ideiglenesen az igazgató veszi át a feladatkörüket. Hosszabb távú akadályoztatásuk esetén az egyik munkaközösségvezető az igazgató írásbeli megbízása alapján. Az igazgató és igazgatóhelyettesek együttes akadályoztatása esetén a gazdasági vezető látja el a helyettesítést. Az igazgató, igazgatóhelyettesek, gazdasági vezető együttes akadályoztatása esetén az igazgató által megbízott pedagógus látja el a helyettesítést.

4.1.3 Az intézményvezető által átadott feladat- és hatáskörök

Az intézményvezető a jogszabályok által számára biztosított feladat- és hatásköreiből átadhatja az alábbiakat.

az igazgatóhelyettes számára

- az órarend készítésével kapcsolatos döntések jogát, a választott tantárgyak meghirdetésének jogát, a tantárgyválasztással kapcsolatos tanulói módosítási kérelmekkel kapcsolatos döntések jogát,
- az intézményi rendezvények szervezésével kapcsolatos tárgyalásokon az intézmény képviseletét és a rendezvényekkel kapcsolatos döntés jogát,
- akadályoztatás esetén a kiadmányozás.

a gazdaságvezető számára

- a szóbeli egyeztetést követően – az élelmiszerszállítási szerződések megkötését, a terembérleti és már bérleti szerződések megkötését,
- a gazdasági, ügyviteli és technikai alkalmazottak szabadságolási rendjének megállapítását, szabadságuk kiadásának jogát.

4.2 Az intézményvezető közvetlen munkatársainak feladat- és hatásköre

Az igazgató feladatait **közvetlen munkatársai** közreműködésével látja el.

Az igazgató **közvetlen munkatársai:**

- az igazgatóhelyettes(ek),
- a gazdaságvezető.

Az igazgató közvetlen munkatársai **munkájukat munkaköri leírásuk**, valamint az intézményvezető **közvetlen irányítása mellett végzik**. Az intézményvezető közvetlen munkatársai az igazgatónak tartoznak közvetlen felelősséggel és beszámolási kötelezettséggel.

A gazdasági vezető szakirányú képesítéssel rendelkező személy, hatásköre és felelőssége kiterjed a munkaköre és munkaköri leírása szerinti feladatokra. A gazdasági iroda dolgozóinak és a technikai dolgozók munkáját a gazdaságvezető irányítja. A gazdaságvezető feladat- és hatásköre kiterjed az intézményi költségvetés tervezésére és végrehajtására, a számlarendben foglaltak teljesítésére, az irányítása alá tartozó dolgozók szabadságolásának tervezésére és lebonyolítására, az intézmény megbízási szerződéseinek megkötésére, azok ellenőrzésére.

A gazdaságvezető távolléte esetén helyettesítése az igazgatóhelyettesek feladata. A helyettesítést ellátó munkavállaló döntési jogköre – a saját munkaköri leírásában meghatározott feladatok mellett – a helyettesítendő munkakörrel kapcsolatos azonnali intézkedést igénylő döntések meghozatalára, az ilyen jellegű feladatok végrehajtására terjed ki.

4.3 Az intézmény szervezeti felépítése

Az intézmény szervezeti felépítését a következő oldalon szereplő **szervezeti diagram** tartalmazza.

Az iskola szervezeti felépítése

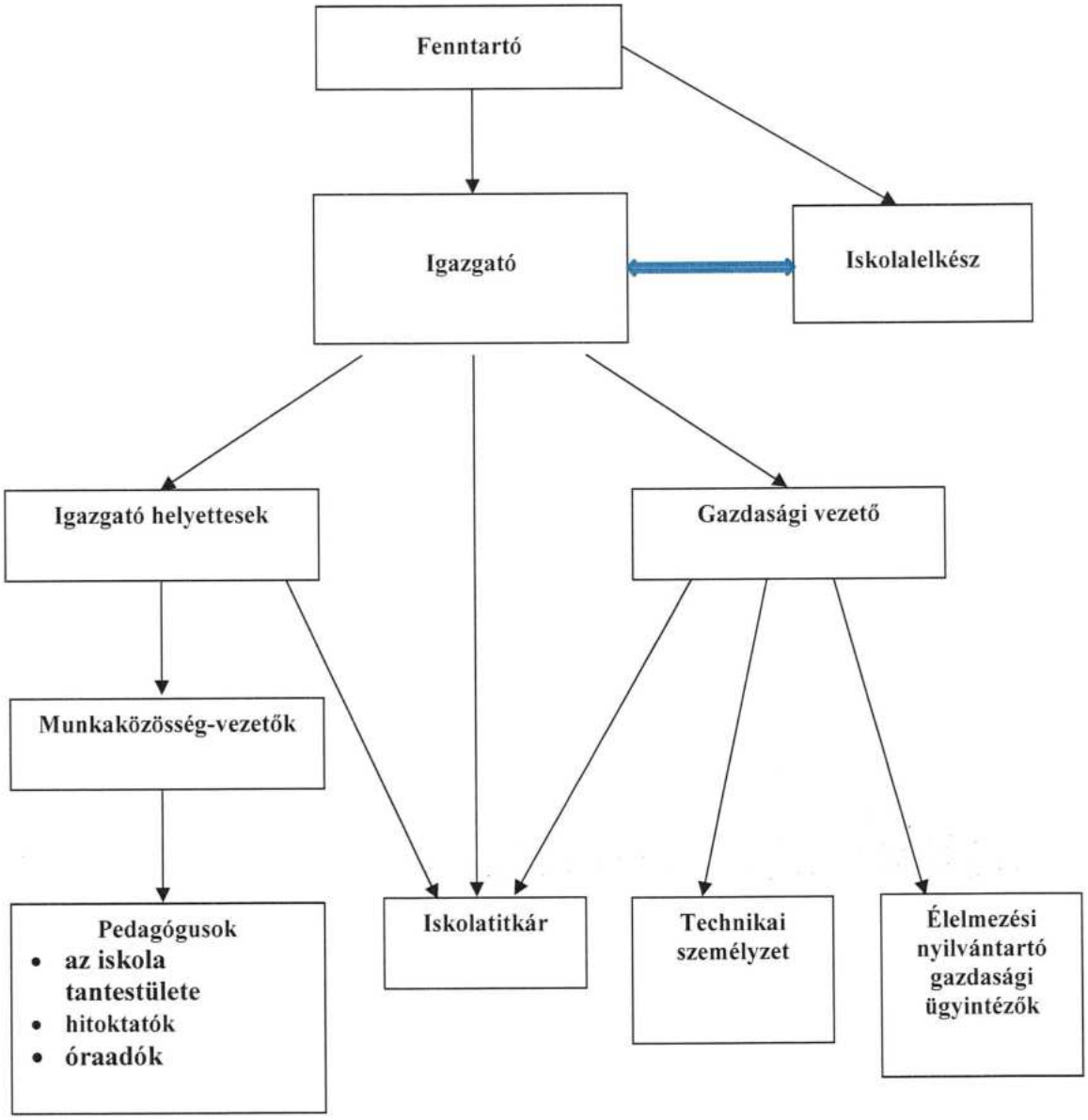

4.4 Az intézmény vezetősége

4.4.1 Az intézmény vezetőinek munkáját (irányító, tervező, szervező, ellenőrző, értékelő tevékenységét) **középvezetők** segítik meghatározott **feladatokkal, jogokkal és kötelezettségekkel. A középvezetők az intézmény vezetőségének tagjai**.

Az intézmény vezetőségének tagjai:

- az igazgató,
- az igazgatóhelyettes,
- a gazdaságvezető,
- a szakmai munkaközösségek vezetői.

4.4.2 Az intézmény vezetősége **mint testület konzultatív, véleményező és javaslattevő joggal rendelkezik.** Az iskola vezetősége együttműködik az intézmény más közösségeinek képviselőivel, így a szülői munkaközösség választmányával, a diákönkormányzat vezetőjével. A diákönkormányzattal való kapcsolattartás az igazgató feladata. Az igazgató felelős azért, hogy a diákönkormányzat jogainak érvényesítési lehetőségét megteremtse, meghívja a diákönkormányzat képviselőjét mindazokra az értekezletekre, amelyekhez kapcsolódóan a diákönkormányzat véleményét be kell szerezni.

4.4.3 **Az intézmény által kibocsátott dokumentumoknak, hivatalos leveleknek, kibocsátott iratoknak és szabályzatoknak aláírására az intézmény vezetője egy személyben jogosult.**

Az intézmény cégszerű aláírása az intézményvezető aláírásával és az intézmény pecsétjével érvényes.

4.5 A pedagógiai munka ellenőrzése

Az intézményben folyó pedagógiai munka belső ellenőrzésének megszervezése, a szakmai feladatok végrehajtásának ellenőrzése az igazgató feladata. Az intézményben az ellenőrzés az igazgató kötelessége és felelőssége. A hatékony és jogszerű működéshez azonban rendszeres és jól szabályozott ellenőrzési rendszer működtetése szükséges. E rendszer alapjait az e szabályzatban foglaltak mellett az intézmény vezetőinek és pedagógusainak munkaköri leírása, valamint az intézmény önértékelési programja teremti meg.

A munkaköri leírásokat legalább háromévente át kell tekinteni. **Munkaköri leírásuk kötelezően szabályozza az alábbi feladatkört ellátó vezetők és pedagógusok pedagógiai és egyéb természetű ellenőrzési kötelezettségeit:**

- az igazgatóhelyettes,
- a gazdasági vezető
- a munkaközösség-vezetők,
- az osztályfőnökök,
- a pedagógusok.

A munkavállalók munkaköri leírását az érintettel alá kell íratni, az aláírt példányokat vagy azok másolatát az irattárban kell őrizni. **Az igazgatóhelyettesek és a munkaközösség-vezetők elsősorban munkaköri leírásuk, továbbá az igazgató utasítása és a munkatervben megfogalmazottak szerint részt vesznek az ellenőrzési feladatokban**. Az intézmény vezetőségének tagjai és a pedagógusok a munkatervben, az éves intézményi önértékelési tervben foglaltaknak megfelelően ellenőrzési feladatokat is elláthatnak.

Minden tanévben ellenőrzési kötelezettséggel bírnak a következő területek:

- tanítási órák ellenőrzése (igazgató, igazgatóhelyettesek, munkaközösség-vezetők),
- tanítási órák látogatása szaktanácsadói, szakértői kompetenciával,
- a napló folyamatos ellenőrzése,
- az igazolt és igazolatlan tanulói hiányzások ellenőrzése,
- az SzMSz-ben előírtak betartásának ellenőrzése az osztályfőnöki, tanári intézkedések folyamán,
- a tanítási órák kezdésének és befejezésének ellenőrzése,
- az ügyeleti rend ellenőrzése.

5. Az intézmény működési rendjét meghatározó dokumentumok

5.1 A törvényes működés alapdokumentumai és egyéb dokumentumai

Az intézmény törvényes működését az alábbi – a hatályos jogszabályokkal összhangban álló – alapdokumentumok határozzák meg:

- az alapító okirat
- a szervezeti és működési szabályzat
- a pedagógiai program
- a házirend

Az intézmény tervezhető és elszámoltatható működésének részenként funkcionálnak az alábbi dokumentumok:

- a tanév munkaterve (kiegészítve a féléves és éves beszámolókkal),
- egyéb belső szabályzatok (helyiségek, eszközök használatának rendje).

5.1.1 Az alapító okirat

Az alapító okirat tartalmazza az **intézmény legfontosabb jellemzőit,** aláírása biztosítja az intézmény **nyilvántartásba vételét, jogszerű működését.** Az intézmény alapító okiratát a fenntartó készíti el, illetve – szükség esetén – módosítja.

5.1.2 A pedagógiai program

A köznevelési intézmény pedagógiai programja képezi az intézményben folyó **nevelő-oktató munka tartalmi, szakmai alapjait**. Pedagógiai programjának megalkotásához az intézmény számára a Köznevelési törvény 24. § (1) bekezdése biztosítja a szakmai **önállóságot**.

A pedagógiai programot a nevelőtestület fogadja el, és az a fenntartó jóváhagyásával válik érvényessé. Az iskola pedagógiai programja megtekinthető az igazgatói irodában, továbbá olvasható az intézmény honlapján. Az iskola vezetői munkaidőben bármikor tájékoztatással szolgálnak a pedagógiai programmal kapcsolatban.

5.1.3 Az éves munkaterv

Az éves munkaterv az intézmény hivatalos dokumentuma, amely a hatályos jogszabályok figyelembe vételével az intézmény pedagógiai programjának alapul vételével tartalmazza a nevelési célok, feladatok megvalósításához szükséges **tevékenységek, munkafolyamatok időre beosztott cselekvési tervét** a felelősök és a határidők megjelölésével.

Az intézmény éves munkatervét **a nevelőtestület készíti el**, elfogadására a tanévnyitó értekezleten kerül sor. A tanév helyi rendje a munkaterv részét képezi, ennek elfogadásakor be kell szerezni a szülői szervezet és a diákönkormányzat véleményét. A munkaterv egy példánya az informatikai hálózatban elérhetően a tantestület rendelkezésére áll. A tanév helyi rendjét az intézmény weblapján és az iskolai hirdetőtáblán is el kell helyezni.

5.3 Az elektronikus és az elektronikus úton előállított nyomtatványok kezelési rendje

5.3.1 Az elektronikus úton előállított, hitelesített és tárolt dokumentumok kezelési rendje

Az oktatási ágazat irányítási rendszerével a Közoktatási Információs Rendszer (KIR) révén tartott elektronikus kapcsolatban elektronikusan előállított, hitelesített és tárolt dokumentumrendszert alkalmazunk a 229/2012. (VIII.28.) Kormányrendelet előírásainak megfelelően. A rendszerben alkalmazott fokozott biztonságú elektronikus aláírást kizárólag az intézmény igazgatója alkalmazhatja a dokumentumok hitelesítésére. Az elektronikus rendszer használata során feltétlenül ki kell nyomtatni és az irattárban kell elhelyezni az alábbi dokumentumok papír alapú másolatát:

- az intézménytörzsre vonatkozó adatok módosítása,
- az alkalmazott pedagógusokra, óraadó tanárokra vonatkozó adatbejelentések,
- a tanulói jogviszonyra vonatkozó bejelentések,
- az október 1-jei pedagógus és tanulói lista.

Az elektronikus úton előállított fent felsorolt nyomtatványokat az intézmény pecsétjével és az igazgató aláírásával hitelesített formában kell tárolni.

Az egyéb elektronikusan megküldött adatok írásbeli tárolása, hitelesítése nem szükséges. A dokumentumokat a KIR rendszerében, továbbá az iskola informatikai hálózatában egy külön e célra létrehozott mappában tároljuk. A mappához való hozzáférés jogát az informatikai rendszerben korlátozni kell, ahhoz kizárólag az intézményvezető által felhatalmazott személyek (az iskolatitkár és az igazgatóhelyettesek) férhetnek hozzá.

5.4 A kiadmányozás szabályai

Az intézményben bármilyen területen kiadmányozásra, a kiadmányok tovább küldhetőségének és irattárazásának engedélyezésére az igazgató jogosult. Kimenő leveleket csak az intézmény vezetője írhat alá.
Az igazgató akadályoztatása esetén a kiadmányozási jog gyakorlója az igazgató által – aláírásával és az intézmény bélyegzőjével ellátott írásos nyilatkozatban – megjelölt magasabb vezető beosztású alkalmazottja az intézménynek.
Az intézmény ügyintézésével kapcsolatban keletkező ügyiratoknak az alábbiakat kell tartalmazniuk:
□ az intézmény adatai (név, cím, irányítószám, telefonszám, faxszám, e-mail cím)
□ az irat iktatószáma
□ az ügyintézés helye és ideje
□ az irat aláírójának neve, beosztása
□ körbélyegző

A kiadmány jobb felső részében a következőket kell feltüntetni:
□ az irat tárgya
□ az esetleges hivatkozási szám
□ a címzett

A kiadmányokat eredeti aláírással vagy hitelesített kiadványként lehet elküldeni. Ha a kiadmányozó eredeti aláírására van szükség, a kiadmány szövegének végén, a keltezés alatt a kiadmányozó nevét, alatta pedig a hivatali beosztását kell feltüntetni.

A hitelesítés folyamata: A kiadmányra rá kell vezetni a hitelesítési záradékot, a hitelesítő nevét és beosztását. A hitelesítést végző a záradékot aláírásával és az intézmény körbélyegzőjével hitelesíti.

5.5 Teendők bombariadó és egyéb rendkívüli események esetére

A rendkívüli esemény észlelésekor, tudomásra jutásakor haladéktalanul tájékoztatni kell az intézményvezetőt.
Az intézményvezető a rendkívüli esemény jellegének megfelelően
a) haladéktalanul értesíti:

- az érintett hatóságokat,
- a fenntartót,

b) megtesz minden olyan szükséges intézkedést, amelyek a gyermekek, tanulók védelmét, biztonságát szolgálják.
Rendkívüli eseménynek számít különösen:

- a tűz,
- az árvíz,
- a földrengés,
- bombariadó, ill. egyéb veszélyes helyzet, illetve a nevelőmunkát más módon akadályozó, nehezítő körülmény.

Amennyiben a rendkívüli esemény jellege indokolja, gondoskodni kell az intézmény kiürítéséről, amely a *Tűzvédelmi szabályzat* szerinti terv szerint kell, hogy történjen.
Az egyéb intézkedést követelő rendkívüli események bekövetkeztekor az intézményvezető a pedagógusok bevonásával a legjobb belátása szerint dönt.

A rendkívüli események (továbbiakban: „bombariadó") esetére a 20/2012. (VIII.31.) EMMI rendelet 4. § (1)/n szakasza végrehajtására a következő intézkedéseket léptetjük életbe.

A rendkívüli események megelőzése érdekében az iskola vezetője és az iskolatitkár esetenként, az iskola takarító személyzete a mindennapi feladatok végzésekor köteles ellenőrizni, hogy az épületben rendkívüli tárgy, bombára utaló tárgy, szokatlan jelenség nem tapasztalható-e. Amennyiben ellenőrzésük során rendellenességet tapasztalnak, haladéktalanul kötelesek személyesen vagy telefonon az illetékeseknek jelenteni.

Bombariadó esetén a legfontosabb teendők az alábbiak:

5.5.1 Ha az intézmény munkavállalója az épületben bomba elhelyezésére utaló jelet tapasztal, vagy bomba elhelyezését bejelentő telefon üzenetet vesz, a rendkívüli eseményt azonnal bejelenti az iskola legkönnyebben elérhető vezetőjének vagy a gazdasági iroda dolgozóinak. Az értesített vezető vagy adminisztrációs dolgozó a bejelentés valóságtartalmának vizsgálata nélkül köteles elrendelni a bombariadót.

5.5.2 A bombariadó elrendelése a tűzriadóhoz hasonlóan az iskolai csengő szaggatott jelzésével történik. Lehetőség esetén a bombariadó tényét az iskolarádióban is közzé kell tenni.

5.5.3 Az iskola épületében tartózkodó tanulók és munkavállalók az épületet a tűzriadó tervnek megfelelő rendben azonnal kötelesek elhagyni. A gyülekezésre kijelölt terület – ezzel ellentétes utasítás hiányában – a kézilabdapálya. A felügyelő tanárok a náluk lévő dokumentumokat mentve kötelesek az osztályokat sorakoztatni, a jelen lévő és hiányzó tanulókat haladéktalanul megszámolni, a tanulók kíséretét és felügyeletét ellátni, a tanulócsoportokkal a gyülekező helyen tartózkodni.

5.5.4 A bombariadót elrendelő személy a riadó elrendelését követően haladéktalanul köteles bejelenteni a bombariadó tényét a rendőrségnek. A rendőrség megérkezéséig az épületben tartózkodni tilos!

5.5.5 Ha a bombariadó bejelentése telefonon történt, akkor az üzenetet munkavállaló törekedjék arra, hogy a fenyegetőt hosszabb beszélgetésre késztesse, igyekezzék minél több tényt megtudni a fenyegetéssel kapcsolatban.

5.5.6 A bombariadó lefújása folyamatos csengetéssel és szóbeli közléssel történik. A bombariadó által kiesett tanítási időt az iskola vezetője pótolni köteles a tanítás meghosszabbításával vagy pótlólagos tanítási nap elrendelésével.

5.6 A tanulói panaszkezelési eljárás

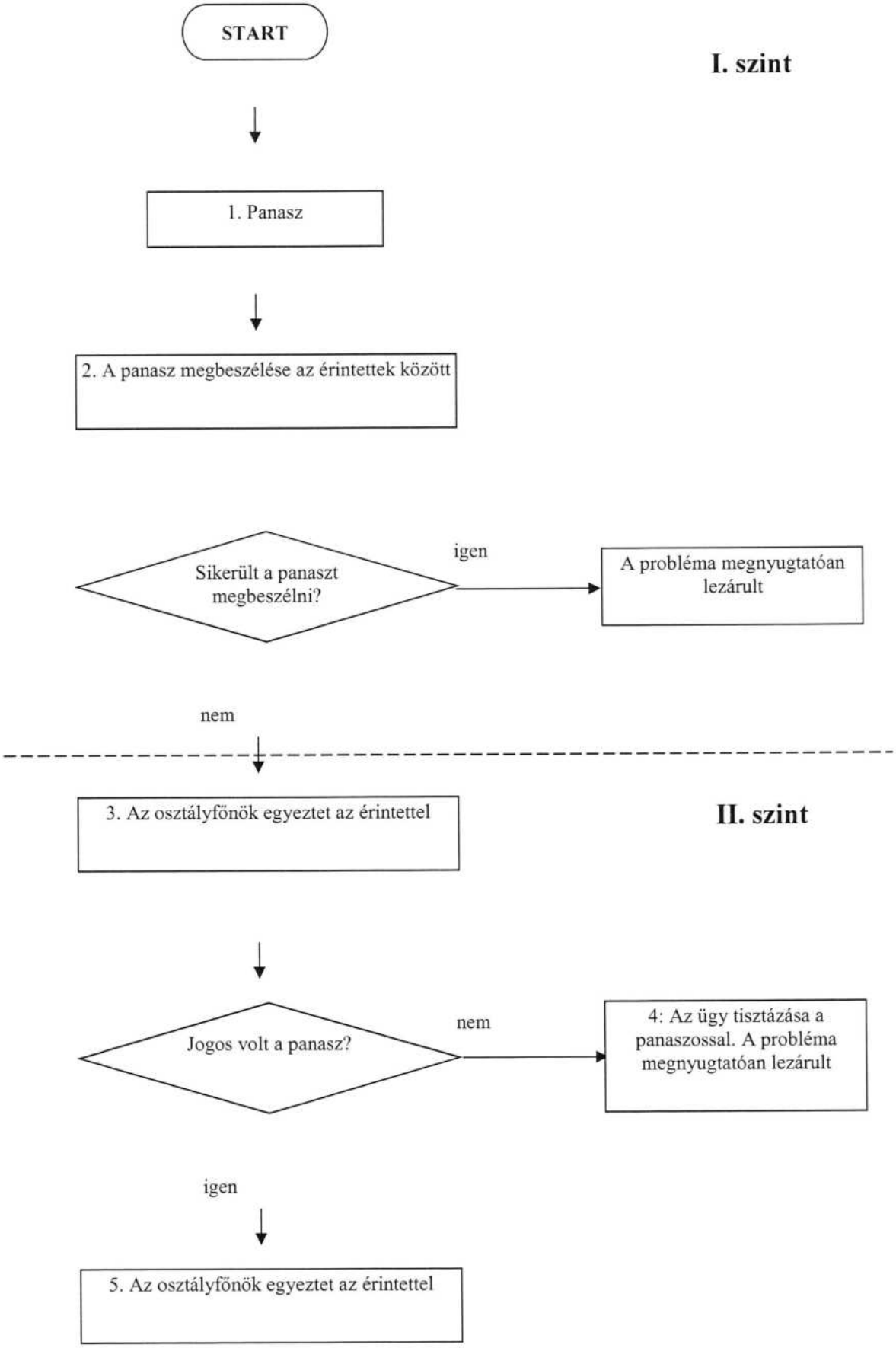

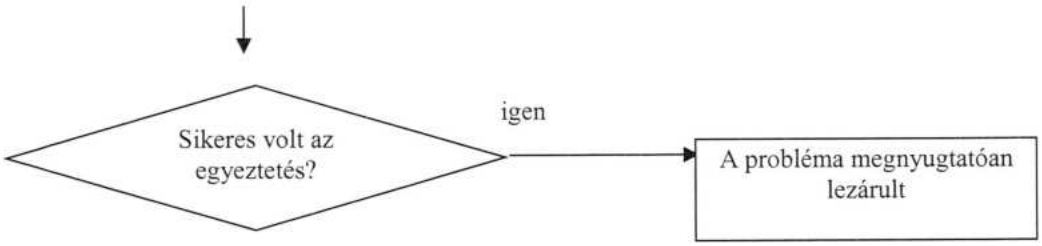

nem

6. Panasz közvetítése írásban az igazgató felé

III. szint

7. Az igazgató 3 napon belül egyeztet a panaszossal

8. Egyeztetés, megállapodás rögzítése írásban.

Max. 1 hónap türelmi idő

1

(III. szint folyt.**)**

1

Max. 1 hónap türelmi idő

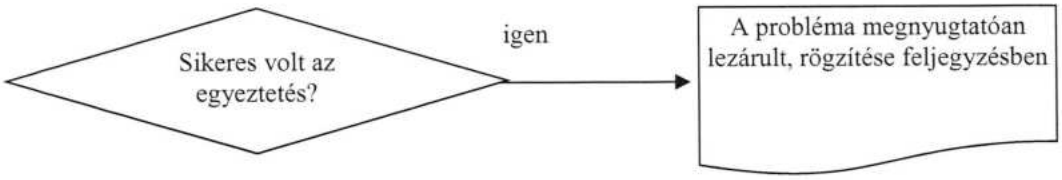

nem

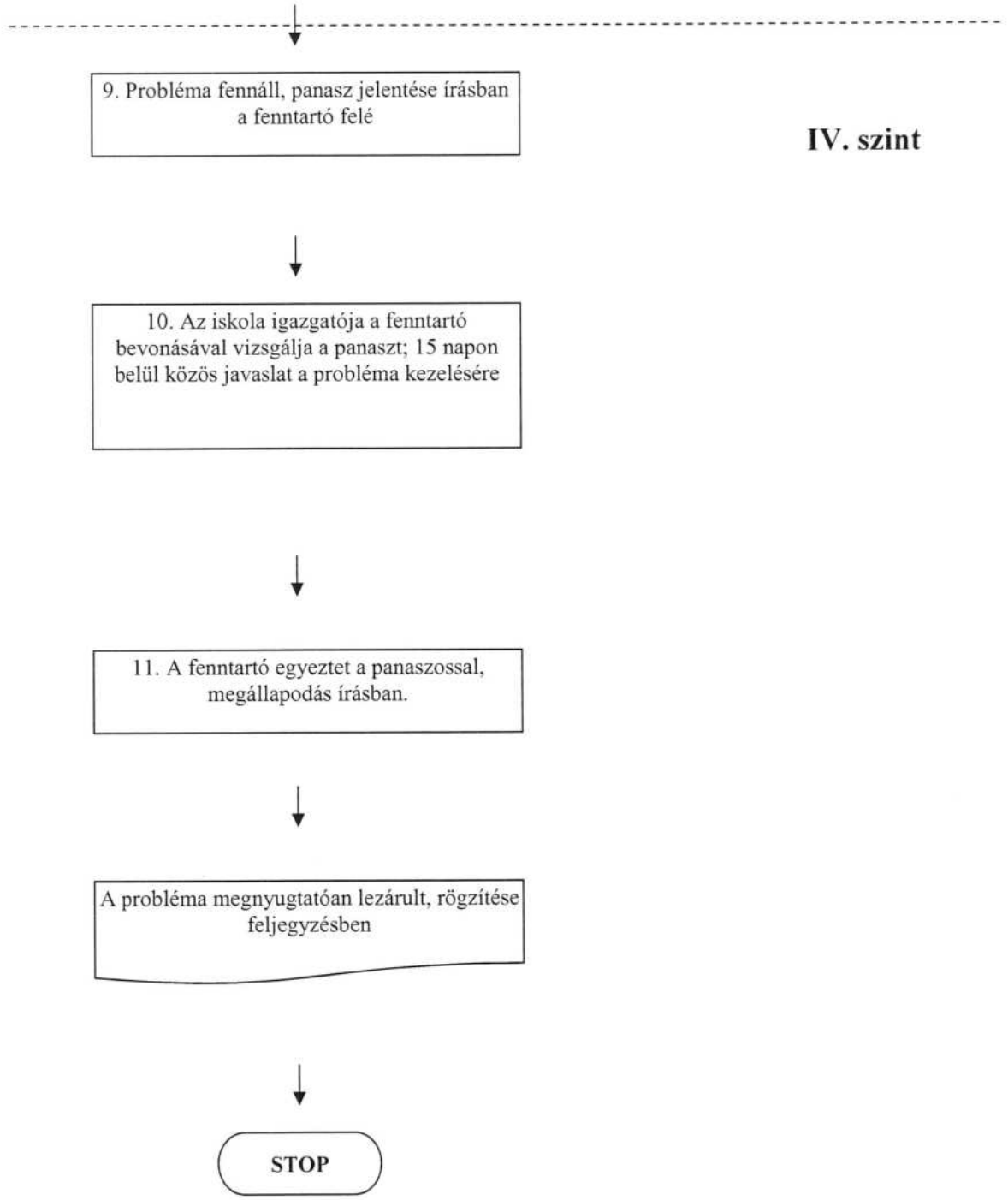

A folyamat leírása

I. szint

1. A panaszos problémájával az érintetthez fordul.
2. Az érintettel megbeszélik a panaszt, Ha ez eredményes, akkor a probléma megnyugtatóan lezárul.

II. szint

3. Ha nem tudják egymás között megnyugtatóan rendezni a panaszt. a panaszos problémájával az osztályfőnökhöz fordul. Az osztályfőnök aznap vagy másnap megvizsgálja a panasz jogosságát.
4. Amennyiben az nem jogos, akkor tisztázza az ügyet a panaszossal.
5. Jogos panasz esetén az osztályfőnök egyeztet az érintettekkel. Ha ez eredményes, akkor a probléma megnyugtatóan lezárul.

III. szint

6. Abban az esetben, ha az osztályfőnök nem tudja megoldani a problémát, azonnal közvetíti a panaszt - írásban - az igazgató felé.
7. Az igazgató 3 napon belül egyeztet a panaszossal.
8. Az egyeztetést, megállapodást a panaszos és az érintettek írásban rögzítik és elfogadják az abban foglaltakat, így az egyeztetés eredményes. Amennyiben a probléma megoldásához türelmi idő szükséges, maximum 1 hónap időtartam után az érintettek közösen értékelik a beválást.

IV. szint

9. Ha a probléma ezek után is fennáll, a panaszos képviselője írásban jelenti a panaszt a fenntartó felé.
10. Az iskola igazgatója a fenntartó bevonásával 15 napon belül megvizsgálja a panaszt, közös javaslatot tesznek a probléma kezelésére.
11. A fenntartó egyeztet a panaszos képviselőjével, amit írásban is rögzítenek.

A folyamat gazdája az igazgatóhelyettes, aki a tanév végén ellenőrzi a panaszkezelés folyamatát, összegzi a tapasztalatokat. Ha szükséges, elvégzi a korrekciót az adott lépésnél, és elkészíti a beszámolóját az éves értékeléshez.

6. Az intézmény munkarendje

6.1 Az intézmény vezetői munkarendjének szabályozása

Az intézmény vezetője vagy helyettesei közül egyiküknek az intézményben kell tartózkodnia abban az időszakban, amikor tanítási órák, tanulóink számára szervezett iskolai rendszerű délutáni tanrendi foglalkozások vannak. Ezért az igazgató vagy helyettesei közül legalább egyikük hétfőtől péntekig 7.40 és 16.00 óra között az intézményben tartózkodik. Mindhármuk távolléte esetében a gazdasági vezetőre és/vagy az igazgató által megbízott pedagógusra vonatkozik a vezetői bent tartózkodási rend. Egyebekben munkájukat az iskola szükségleteinek és aktuális feladataiknak megfelelő időben és időtartamban látják el.

6. 2 A pedagógusok munkaidejének hossza, beosztása

Az intézmény pedagógusai – a június hónap kivételével – heti 40 órás munkaidőkeretben végzik munkájukat. A heti munkaidőkeret első napja (ellenkező írásos hirdetmény hiányában) mindenkor a hét első munkanapja, utolsó napja a hét utolsó munkanapja. Az ötnél kevesebb munkanapot tartalmazó hetek heti munkaideje a munkanapok számával arányosan számítandó ki. Szombati és vasárnapi napokon, ünnepnapokon munkavégzés csak írásban elrendelt esetben lehetséges. Munkanapokon a rendes munkaidő hossza legalább 4 óra, de nem haladhatja meg a 12 órát.

A pedagógusok napi munkaidejüket – az órarend, a munkaterv, a pedagógus és osztályfőnöki munkaköri feladataik, megbízatásuk és az intézmény havi programjainak szem előtt tartásával – általában maguk határozzák meg. A napi átlagban 8 óránál hosszabb, legfeljebb azonban 12 órás munkaidőre kell számítani. A munkáltató a munkaidőre vonatkozó előírásait az órarend, a munkaterv, a havi programok kifüggesztése, illetve a helyben szokásos módon kifüggesztett hirdetés útján határozza meg. Szükség esetén elő lehet írni a napi munkaidő-beosztást egy pedagógus esetén, vagy pedagógusok meghatározott csoportja esetén is. A munkaidő-beosztás kihirdetésére ebben az esetben is a fentiek az irányadók.

6.2.1 A pedagógusok munkaidejének kitöltése

A pedagógusok teljes munkaideje a kötelező órákból, valamint a nevelő, illetve oktató munkával vagy a gyermekekkel, tanulókkal a szakfeladatának megfelelő foglalkozással összefüggő feladatok ellátásához szükséges időből áll. A pedagógus-munkakörben dolgozók munkaideje tehát két részre oszlik:

a) a kötelező óraszámban ellátott feladatokra,
b) a munkaidő többi részében ellátott feladatokra.

6.2.1.1 A kötelező óraszámban ellátott feladatok az alábbiak

a) a tanítási órák megtartása
b) a munkaközösség-vezetői feladatok ellátása,
c) osztályfőnöki feladatok ellátása,
d) iskolai sportköri foglalkozások,

e) énekkar, szakkörök vezetése,
f) differenciált képességfejlesztő foglalkozások (korrepetálás, tehetséggondozás, felzárkóztatás, előkészítők stb.),
g) egyéni tanrend szerint haladó tanulók felkészítésének segítése,
h) könyvtárosi feladatok.

A pedagógusok kötelező órában ellátandó munkaidejébe beleszámít a munkavégzéshez kapcsolódó előkészítő és befejező tevékenység időtartama is. Előkészítő és befejező tevékenységnek számít a tanítási óra előkészítése, adminisztrációs feladatok, az osztályzatok beírása, tanulókkal való megbeszélés, egyeztetési feladatok, stb.) Ezért a kötelező óraszám keretében ellátott feladatokra fordítandó munkaidőt óránként 60 perc időtartammal kell számításba venni.

A pedagógusok iskolai szorgalmi időre irányadó munkaidő-beosztását az órarend, a munkaterv és a kifüggesztett havi programok listája tartalmazza. Az órarend készítésekor elsősorban a tanulók érdekeit kell figyelembe venni. A tanári kéréseket az igazgató rangsorolja, lehetőség szerint figyelembe veszi.

6.2.1.2 A munkaidő többi részében ellátott feladatok különösen a következők

a) a tanítási órákra való felkészülés,
b) a tanulók dolgozatainak javítása,
c) a tanulók munkájának rendszeres értékelése,
d) a megtartott tanítási órák dokumentálása, az elmaradó és a helyettesített órák vezetése,
e) különbözeti, osztályozó vizsgák lebonyolítása,
f) kísérletek összeállítása,
g) dolgozatok, tanulmányi versenyek összeállítása és értékelése,
h) a tanulmányi versenyek lebonyolítása,
i) tehetséggondozás, a tanulók fejlesztésével kapcsolatos feladatok,
j) felügyelet a vizsgákon, tanulmányi versenyeken, iskolai méréseken,
k) iskolai kulturális, és sportprogramok szervezése,
l) a pótlékkal elismert feladatok (osztályfőnöki, munkaközösség-vezetői, diákönkormányzatot segítő feladatok) ellátása,
m) az ifjúságvédelemmel kapcsolatos feladatok ellátása,
n) szülői értekezletek, fogadóórák megtartása,
o) részvétel nevelőtestületi értekezleteken, megbeszéléseken,
p) részvétel a munkáltató által elrendelt továbbképzéseken,
q) a tanulók felügyelete óraközi szünetekben és ebédeléskor,
r) tanulmányi kirándulások, iskolai ünnepségek és rendezvények megszervezése,
s) iskolai ünnepségeken és iskolai rendezvényeken való részvétel,
t) részvétel a munkaközösségi értekezleteken,
u) tanítás nélküli munkanapon az igazgató által elrendelt szakmai jellegű munkavégzés,
v) részvétel az intézmény belső szakmai ellenőrzésében,
w) iskolai dokumentumok készítésében, felülvizsgálatában való közreműködés,
x) szertárrendezés, a szakleltárak és szaktantermek rendben tartása,

y) osztálytermek rendben tartása és dekorációjának kialakítása,
z) eseti helyettesítések,
aa) pedagógus jelölt, gyakornok szakmai segítése, mentorálása,
bb) intézményfejlesztési és intézményi önértékelési feladatokban való részvétel,
cc) munkaközösség vezetés heti két órát meghaladó részben,
dd) környezeti neveléssel összefüggő feladatok ellátása,
ee) tanulóbalesetek megelőzésével kapcsolatos feladatok végrehajtása.

6.2.1.3 Az intézményben illetve azon kívül végezhető pedagógiai feladatok meghatározása

A pedagógusok a munkaidő tanítási órákkal, foglalkozásokkal le nem kötött részében az alábbi feladatokat az iskolában kötelesek ellátni:

- a 6.2.1.1 szakaszban meghatározott tevékenységek mindegyike
- a 6.2.1.2 szakaszban meghatározott tevékenységek, kivéve az a, b, d, g, p, w pontokban leírtak.

Az intézményen kívül végezhető feladatok:

- a 6.2.1.2 szakaszban meghatározott tevékenységek közül az a, b, d, g, p, w pontokban leírtak.

Az intézményen kívül ellátható munkaköri feladatoknak az intézmény a fentiek szerint határozza meg a kereteit. Ennek figyelembe vételével az iskolán kívül végezhető feladatok ellátásakor a pedagógus munkaidejének felhasználásáról – figyelembe véve a köznevelési törvény 62.§ (5) bekezdésében 2013. szeptember 1-jétől hatályba lépő meghatározott kötött munkaidőre vonatkozó előírásait és a munkáltató ezzel kapcsolatos döntéseit – a pedagógus maga dönt.

6.3 Pedagógusok munkarendjével kapcsolatos előírások

6.3.1 A pedagógusok napi munkarendjét, a felügyeleti és helyettesítési rendet az igazgató vagy az igazgatóhelyettes állapítja meg az intézmény órarendjének függvényében. A konkrét napi munkabeosztások összeállításánál az intézmény feladatellátásának, zavartalan működésének biztosítását kell elsődlegesen figyelembe venni. Az intézmény vezetőségének tagjai, valamint a pedagógusok a fenti alapelv betartása mellett javaslatokat tehetnek egyéb szempontok, kérések figyelembe vételére.

6.3.2 A pedagógus köteles reggeli ügyeletesként 7,00-ra, reggeli társügyeletesként 7,30-ra, első óra előtt 7.30-ra, egyébként **10 perccel tanítási, foglalkozási, ügyeleti beosztása előtt a munkahelyén** (illetve a tanítás nélküli munkanapok programjának kezdete előtt annak helyén) **megjelenni**. A pedagógus a munkából való **rendkívüli távolmaradását**, annak okát lehetőleg előző nap, de legkésőbb az adott munkanapon 7.30 óráig köteles jelenteni az intézmény vezetőjének vagy helyettesének, hogy közvetlen munkahelyi vezetője helyettesítéséről intézkedhessen. A hiányzó **pedagógus köteles várhatóan egy hetet meghaladó hiányzásának kezdetekor ~~tanmeneteit~~ a helyettesítés anyagát az igazgatóhelyetteshez eljuttatni**, hogy akadályoztatása esetén a helyettesítő

tanár biztosíthassa a tanulók számára a tanmenet szerinti előrehaladást. A táppénzes papírokat legkésőbb a táppénz utolsó napját követő 3. munkanapon le kell adni a gazdasági irodában.

6.3.3 Rendkívüli esetben a pedagógus az igazgatótól vagy az igazgatóhelyettestől kérhet **engedélyt** legalább két nappal előbb **a tanítási óra** (foglalkozás) **elhagyására**, a tanmenettől eltérő tartalmú tanítási óra (foglalkozás) megtartására. A tanítási órák (foglalkozások) **elcserélését** írásban beadott kérelem alapján az igazgatóhelyettes engedélyezi.

6.3.4 A tantervi anyagban való lemaradás elkerülése érdekében hiányzások esetén – lehetőség szerint – **szakszerű helyettesítést kell tartani**. Ha a helyettesítő pedagógust legalább egy nappal a tanítási óra (foglalkozás) megtartása előtt bízták meg, úgy köteles szakszerű órát tartani, illetve a **tanmenet szerint előrehaladni, a szakmailag szükséges dolgozatokat megíratni.**

6.3.5 A pedagógusok számára – a kötelező óraszámon felüli – a nevelő–oktató munkával összefüggő rendszeres vagy esetenkénti feladatokra a **megbízást vagy kijelölést az intézményvezető adja** az igazgatóhelyettes és a munkaközösség-vezetők javaslatainak meghallgatása után.

6.3.6 A pedagógus **alapvető kötelessége, hogy tanítványainak haladását rendszeresen osztályzatokkal értékelje,** valamint számukra a számszerű osztályzatokon kívül visszajelzéseket adjon előrehaladásuk mértékéről, az eredményesebb tanulás érdekében elvégzendő feladatokról.

6.3.7 A pedagógusok munkaidejének nyilvántartási rendje

A hatályos jogszabályok alapján a pedagógusok munkaideje az intézmény által elrendelt **kötelező és nem kötelező órákból, elrendelt egyéb foglalkozásokból**, valamint a **nevelő-oktató munkával összefüggő további feladatokból** áll.

Az elrendelt tanítási órák, foglalkozások konkrét idejét az órarend, a havi programok illetve egyes iskolai programok feladatkiírása tartalmazza, így ezek időpontja és időtartama az iskolai dokumentumokban rögzített. Az intézményen kívül végezhető feladatok időtartamának és időpontjának meghatározása a nevelő-oktató munkával összefüggő egyéb feladatok ellátásához elismert heti munkaidő-átalány felhasználásával történik. Ennek figyelembe vételével a nem kizárólag az intézményben elvégezhető feladatok ellátásakor a pedagógus munkaidejének felhasználásáról maga dönt.

6.4 Az intézmény nem pedagógus munkavállalóinak munkarendje

Az intézményben a **nem pedagógus munkavállalók** munkarendjét a jogszabályok betartásával az intézmény zavartalan működése érdekében **az intézményvezető állapítja meg**. Munkaköri leírásukat az igazgató és a gazdaságvezető közösen készíti el. A törvényes munkaidő és pihenőidő figyelembevételével az intézmény vezetői tesznek javaslatot a **napi munkarend összehangolt kialakítására,** megváltoztatására, és a munkavállalók szabadságának kiadására. **A nem pedagógus munkakörben foglalkoztatottak munkarendjét** az igazgató határozza meg. **A napi munkaidő megváltoztatása az intézményvezető, adminisztratív és technikai dolgozók esetében az intézményvezető vagy a gazdaságvezető szóbeli vagy írásos utasításával történik.**

6.5 Tanulók bent tartózkodásának a rendje

A tanulók bent tartózkodásának rendjét az iskola hatályos Házirendjének „**Az iskola működési rendje**" című része tartalmazza.

6.6 A tanítási órák, óraközi szünetek rendje, időtartama

6.6.1 Az oktatás és a nevelés a pedagógiai program, a helyi tantervek, valamint a tantárgyfelosztással összhangban levő heti órarend alapján történik a pedagógusok vezetésével, a kijelölt tantermekben. A tanítási órán kívüli foglalkozások csak a kötelező tanítási órák megtartása után, rendkívüli esetben (igazgatói engedéllyel) azok előtt szervezhetők.

6.6.2 A tanítási órák időtartama 45 perc. Az első tanítási óra a házirend által meghatározott időben kezdődik.

6.6.3 A tanítási órák engedély nélküli **látogatására** csak az intézmény vezetői és a tantestület tagjai jogosultak. Minden egyéb esetben a látogatásra az igazgató adhat engedélyt. A tanítási órák megkezdésük után nem zavarhatók, kivételt indokolt esetben az igazgató tehet. A **kötelező orvosi és fogorvosi vizsgálatok** az igazgatóhelyettes által előre engedélyezett időpontban és módon történhetnek, **lehetőség szerint** úgy, hogy a **tanítást minél kevésbé zavarják.**

6.6.4 Az óraközi szünetek **rendjét** szükség szerint beosztott pedagógusok **felügyelik.** Dupla órák (engedéllyel) szünet közbeiktatása nélkül is tarthatók, de csak dolgozatírás esetén, rendkívüli esetben.

6.8 Az intézmény nyitva tartása, az iskolában tartózkodás rendje

Az iskola **szorgalmi időben** reggel 7.00 órától a szervezett foglalkozások befejezéséig, de legfeljebb 16:45-ig van nyitva. Az intézmény tanítási **szünetekben ügyeleti rend szerint tart** nyitva a kiírás szerint. Az iskolát szombaton, vasárnap és munkaszüneti napokon – rendezvények hiányában – zárva kell tartani. A szokásos **nyitvatartási rendtől való eltérésre** – eseti kérelmek alapján **– az igazgató ad engedélyt**.

A közoktatási intézménnyel munkavállalói és tanulói jogviszonyban nem állók (kivéve az iskolába járó tanulók szüleit és a fenntartó képviselőit) – vagyonbiztonsági okok miatt csak kísérővel, és csak az elfoglaltságuk idejére tartózkodhatnak az épületben. Az épületbe való belépésükkor a portán jelentkezniük kell. Rögzítésre kerül a belépő személy neve, a belépés és kilépés időpontja, a keresett személy neve.

6.9 Az intézmény létesítményeinek és helyiségeinek használati rendje

6.9.1 Az iskolaépületet címtáblával, az osztálytermeket és szaktantermeket **kereszttel**, valamint Magyarország címerével kell ellátni. Az épülete lobogóval való ellátása a gondnok feladata.

Az iskola minden munkavállalója és tanulója felelős:

- a tűz- és balesetvédelmi, valamint munkavédelmi szabályok betartásáért,
- a közösségi tulajdon védelméért, állapotának megőrzéséért,
- az iskola rendjének, tisztaságának megőrzéséért,
- az energiafelhasználással való takarékoskodásért,

6.9.2 A tanulók az intézmény létesítményeit, helyiségeit csak pedagógusi felügyelettel használhatják. Az iskola tantermeit, szaktantermeit, könyvtárát, tornatermét, számítástechnikai felszereléseit, stb. a diákok elsősorban a kötelező és a választható tanítási órákon használhatják. A foglalkozásokat követően – a tanteremért felelős, vagy a foglalkozást tartó pedagógus felügyelete mellett – lehetőség van az iskola minden felszerelésének használatára. **A szaktantermek, könyvtár, tornaterem, stb. használatának rendjét** a házirendhez kapcsolódó **belső szabályzatok tartalmazzák, amelyek betartása tanulóink és a pedagógusok számára kötelező.**

6.9.3 Az egyes helyiségek, létesítmények berendezéseit, felszereléseit, eszközeit elvinni csak az igazgató engedélyével, **átvételi elismervény ellenében** lehet.

6.9.4 Vagyonvédelmi okok miatt az üresen hagyott szaktantermeket, szertárakat zárni kell. A szaktantermek, szertárak bezárása az órát tartó pedagógusok, illetve – a tanítási órákat követően – a technikai dolgozók feladata.

6.9.5 A diákönkormányzat az iskola helyiségeit, az iskola berendezéseit – az igazgatóhelyettessel való egyeztetés után – **szabadon használhatja.**

6.9.6 Az intézmény területén tartózkodó szülők, valamint az intézménnyel kapcsolatban nem álló más személyek benntartózkodási rendjének szabályai

Az iskolával tanulói vagy munkajogi jogviszonyban nem álló kiskorú vagy felnőtt személy csak előzetes megbeszélés alapján, a megbeszélt időpontban és időtartamban tartózkodhat az iskola épületében. Az iskola vezetőinek és pedagógusainak fogadóidejét, valamint a szülői értekezletek rendjét a tanévnyitó szülői értekezleteken nyilvánosságra kell hozni, és meg kell jeleníteni az iskola honlapján.
A szülők gyermekeiket az iskola bejárati kapujáig, illetve a portáig kísérhetik, s a foglalkozások után itt fogadhatják őket.
A tanítási, illetve foglalkozási idő alatt az iskolába belépőket a portás fogadja, majd a keresett felnőtt személy megérkezéséig a vendég az iskola előterében várakozik.
Ha a keresett személy tanuló, akkor a látogatónak igazolnia kell kilétét. Ha a tanuló felügyeletére jogosult vagy a jogosult által írásban megbízott személy, akkor a földszinti előtérben lehetőséget biztosítunk a személyes találkozásra.
Ha a belépő személy az iskola valamely helyiségének alkalmi vagy rendszeres bérlője, az előzetes megállapodás szerinti időben és helyiségekben, azok épségét és állagát megőrizve tartózkodhat vagy tartózkodhatnak az épületben. Erről szóban vagy írásban történik előzetes megállapodás az intézmény igazgatójával a felügyeletet ez idő alatt biztosító személyek egyidejű értesítése mellett.
Az iskola által szervezett rendezvényeken való részvételre a rendezvény jellegétől függően meghívott személyek jogosultak. Az ő fogadásuk és kalauzolásuk az erre kijelölt alkalmazottak feladata. A meghívott személyekről listát kell készíteni, amelyet a fogadásukra illetékes nevelők, egyéb dolgozók és tanulók előre megkapnak. Ennek alapján az előre meghatározott, a fogadásukra kijelölt helyre kísérik a meghívottakat.

Az iskolában és az iskolán kívüli rendezvényeken illetéktelen személyek nem tartózkodhatnak. Amennyiben figyelmeztetés ellenére sem hagyják el az iskola, illetve az iskolai rendezvény helyszínét, az intézmény vezetése nyomban értesíti az eljárni illetékes hatóságot.

Szülők és valamint az intézménnyel kapcsolatban nem álló más személyek részről tilos az agresszív, támadó magatartás, ill. a normál hangerőt meghaladó kommunikáció egymással és az iskola alkalmazottai, valamint a tanulókkal szemben. Ezen körülmény fennállása esetén az iskola vezetősége bármely tagjai haladéktalanul az illetékes hatósághoz fordulhat.

Az intézménnyel kapcsolatban nem álló más személyek részéről tilos az alkohol behozatala, a dohányzás és a cigaretta eldobása.

6.10 A dohányzással kapcsolatos előírások

Az intézményben – ide értve az iskola udvarát, a bejáratok előtti 5 méter sugarú területrészt **és az iskola parkolóját is – a tanulók, a munkavállalók és az intézménybe látogatók nem dohányozhatnak.** Az intézményben és az iskola területén kívül tartott iskolai rendezvényeken tanulóink számára a dohányzás és az egészségre káros élvezeti cikkek fogyasztása tilos! Az iskolában és az azon kívül tartott iskolai rendezvényekre olyan tanulót, aki – az iskolában, iskolai rendezvényen szolgálatot teljesítő személy megítélése szerint – egészségre ártalmas szerek (alkohol, drog, stb.) hatása alatt áll, nem engedünk be. Ha távolléte mulasztásnak számít, a távollétet igazolatlannak tekintjük.

Az intézmény munkavállalói, az intézményben tartózkodó vendégek számára a dohányzás tilos. A nemdohányzók védelméről szóló törvény 4.§ (8) szakaszában meghatározott, az intézményi dohányzás szabályainak végrehajtásáért felelős személy az intézmény munkavédelmi felelőse.

6.11 A tanulóbalesetek megelőzésével kapcsolatos feladatok

A tanulók számára minden tanév első napján az osztályfőnök **tűz-, baleset-, munkavédelmi tájékoztatót tart,** amelynek során – koruknak és fejlettségüknek megfelelő szinten – felhívja a figyelmüket a veszélyforrások kiküszöbölésére. A tájékoztató során szólni kell az iskola közvetlen környékének közlekedési rendjéről, annak veszélyeiről is. A tájékoztató megtörténtét dokumentálni kell, a tájékoztatás megtörténtét a szülők aláírásukkal igazolják.

Balesetvédelmi, munkavédelmi oktatást kell tartani minden tanév elején azon tantárgyak tanárainak, amelyek tanulása során technikai jellegű balesetveszély lehetősége áll fönn. Ilyen tantárgyak: fizika, kémia, biológia, informatika, testnevelés, technika. Az oktatás megtörténtét az osztálynaplóban dokumentálni kell. Az egyes szaktantermekben érvényes balesetvédelmi előírásokat belső utasítások és szabályzatok tartalmazzák, amelyeket a tanulókkal a szaktanár a tanév elején köteles megismertetni. Az ismertetésen jelen nem lévő tanulók számára pótlólag kell ismertetni az előírásokat. Az iskola számítógépeit a tanulók csak tanári felügyelet mellett használhatják.

Külön balesetvédelmi, munkavédelmi tájékoztatót kell tartani a diákok számára minden olyan esetben, amikor a **megszokottól eltérő** körülmények között végeznek valamely tevékenységet (pl.

osztálykirándulás, munkavégzés, stb.). A tájékoztatást a foglalkozást vezető pedagógus köteles elvégezni és adminisztrálni.

A tanulóbalesetek bejelentése tanulóink és a pedagógusok számára kötelező. Az a pedagógus, aki nem jelenti az óráján történt balesetet, mulasztást követ el. A balesetek jegyzőkönyvezését, nyilvántartását és a kormányhivatalnak történő megküldését az igazgató által megbízott munkavédelmi felelős végzi.

A **pedagógusok és egyéb munkavállalók számára** minden tanév elején tűz-, baleset-, munkavédelmi tájékoztatót tart az intézmény munkavédelmi felelőse. A munkavédelmi felelős megbízása az intézmény vezetőjének feladata. A tájékoztató tényét és tartalmát dokumentálni kell. Az oktatáson való részvételt az munkavállalók aláírásukkal igazolják.

A pedagógusok a tanítási órákra az általuk készített, használt technikai jellegű eszközöket csak külön engedéllyel vihetik be, az eszköz veszélytelenségének megállapítása az intézményvezető hatásköre, aki szükség esetén szakember által kiadott véleményhez kötheti az eszköz órai használatát. A pedagógusok által készítet nem technikai jellegű pedagógiai eszközök a tanítási órákon korlátozás nélkül használhatók.

Az intézmény dolgozóinak feladatai a tanulói balesetek megelőzésében, illetve baleset esetén
Az iskola minden dolgozójának alapvető feladatai közé tartozik, hogy a tanulók részére az egészségük, testi épségük megőrzéséhez szükséges ismereteket átadja, valamint ha észleli, hogy a tanuló balesetet szenvedett, vagy ennek veszélye fennáll, a szükséges intézkedéseket megtegye.

Az iskola dolgozóinak feladatai a tanulói baleset megelőzésével kapcsolatosan:
a) Minden dolgozónak ismernie kell és be kell tartania a munka-, tűz- és balesetvédelmi szabályzatokat.
b) A Nemzeti alaptanterv (a továbbiakban: Nat) és az iskola helyi tanterve alapján minden tantárgy keretében oktatni kell a tanulók biztonságának és testi épségének megóvásával kapcsolatos ismereteket, rendszabályokat és viselkedési formákat.
c) A nevelők a tanórai és az egyéb foglalkozásokon, valamint az ügyeleti beosztásukban meghatározott időben kötelesek a rájuk bízott tanulók tevékenységét folyamatosan figyelemmel kísérni, a rendet megtartani, valamint a baleset-megelőzési szabályokat a tanulókkal megtartatni.
d) Az osztályfőnöknek az osztályfőnöki órákon a tanulókkal ismertetni kell az egészségük és testi épségük védelmére vonatkozó előírásokat, az egyes foglalkozásokkal együtt járó veszélyforrásokat, a tilos és elvárható magatartásformákat.
e) A nevelőknek ki kell oktatniuk a tanulókat minden gyakorlati technikai jellegű feladat, illetve a tanórán vagy iskolán kívüli program előtt a baleseti veszélyforrásokra, a kötelező viselkedés szabályaira, valamint egy esetleges rendkívüli esemény bekövetkezésekor követendő magatartásra.
f) A tanulók számára közölt balesetvédelmi ismeretek témáját és az ismertetés időpontját az osztálynaplóba be kell jegyezni. A nevelőnek visszakérdezéssel meg kell győződnie arról, hogy a tanulók elsajátították-e a szükséges ismereteket. Ez különösen vonatkozik a fokozottan balesetveszélyes tanítási órákat (testnevelés, fizika, kémia, technika) és a gyakorlati oktatást vezető nevelők baleset-megelőzési feladataira.
g) Az iskola igazgatója az egészséges és biztonságos munkavégzés tárgyi feltételeit munkavédelmi ellenőrzések (szemlék) keretében rendszeresen ellenőrzi.

Az intézmény alkalmazottainak feladatai tanulóbalesetek esetén

a) A tanulók felügyeletét ellátó nevelőnek a tanulót ért bármilyen baleset, sérülés, vagy rosszullét esetén haladéktalanul meg kell tennie a következő intézkedéseket:

□ a sérült tanulót elsősegélyben kell részesítenie, ha szükséges orvost kell hívnia;

□ a balesetet, sérülést okozó veszélyforrást a tőle telhető módon meg kell szüntetnie;

□ minden tanulói balesetet, sérülést, rosszullétet azonnal jeleznie kell az iskola igazgatójának;

□ e feladatok ellátásában a tanulóbaleset színhelyén jelenlévő többi nevelőnek is részt kell vennie.

b) A balesetet szenvedett tanulót elsősegélynyújtásban részesítő dolgozó a sérülttel csak annyit tehet, amihez biztosan ért. Ha bizonytalan abban, hogy az adott esetben mit kell tennie, akkor feltétlenül orvost kell hívnia, és beavatkozással meg kell várnia az orvosi segítséget.

c) Az iskolában történt bármilyen balesetet az iskola igazgatójának ki kell vizsgálnia. A vizsgálat során tisztázni kell a balesetet kiváltó okokat és azt, hogyan lett volna elkerülhető a baleset. A vizsgálat eredményeképpen meg kell állapítani, hogy mit kell tenni a hasonló balesetek megelőzése érdekében, és a szükséges intézkedéseket végre kell hajtani.

d) A tanulóbalesetekkel kapcsolatos iskolai feladatok a magasabb jogszabályok alapján:

□ a tanulóbalesetet az előírt nyomtatványon nyilván kell tartani;

□ a 3 napon túl gyógyuló sérülést okozó tanulóbaleseteket haladéktalanul ki kell vizsgálni és e balesetekről az előírt nyomtatványon jegyzőkönyvet kell felvenni.

□ a jegyzőkönyv egy példányát meg kell küldeni a fenntartónak, egy példányát az iskola őrzi meg;

□ a súlyos balesetet azonnal jelenteni kell az iskola fenntartójának, melynek kivizsgálásába legalább középfokú munkavédelmi szakképesítéssel rendelkező személyt kell bevonni.

Az intézmény alkalmazottainak feladatai tanulóbalesetek megelőzése terén

Az osztályfőnökök baleset-megelőzési feladatai

□ El kell látnia a tanulók felügyeletét az osztály egyéb foglalkozásain.

□ Figyelemmel kell kísérnie a tanulók egészségi állapotát, ellenőriznie kell, hogy a tanuló megjelent-e az iskolai egészségügyi ellátás keretében megszervezett szűrővizsgálatokon.

□ Az osztályfőnöki órák keretében fel kell hívnia a tanulók figyelmét a különböző állandó és idényjellegű baleseti veszélyekre (pl. közlekedés, fürdés, sport).

□ Feltétlenül foglalkoznia kell a balesetek megelőzését szolgáló szabályokkal a következő esetekben:

– a tanév megkezdésekor az első osztályfőnöki órán ismertetni kell az iskola környékére vonatkozó közlekedési szabályokat, a házirend vonatkozó előírásait, a rendkívüli esemény bekövetkezésekor szükséges teendőket, a menekülési útvonalat, a menekülés rendjét,

– rendkívüli események után,

– tanulmányi kirándulások esetén,

– tanév végén a nyári idénybalesetek veszélyeire kell felhívnia a tanulók figyelmét.

□ Az órákon feldolgozott balesetvédelmi anyagot az osztálynaplóba be kell jegyeznie, és a tanulóktól vissza kell kérdeznie.

□ Az osztályban történt bármilyen jellegű balesetről az osztályfőnöknek értesítenie kell az iskola igazgatóságát.

□ Nyilván kell tartania az osztályban történt tanulói baleseteket.

A testnevelést tanító pedagógus baleset megelőzési feladatai

□ A tanév első óráján ismertetnie kell a tanulókkal a balesetek megelőzésének általános szabályait, meg kell győződnie (visszakérdezéssel), hogy a tanulók elsajátították-e az ezzel kapcsolatos ismereteket. A feldolgozott balesetvédelmi oktatás tényét az elektronikus naplóba be kell jegyeznie.
□ Testnevelési órákra, sportfoglalkozásokra, edzésekre stb. a tornaterembe a tanulók csak a foglalkozást vezető pedagógus jelenlétében mehetnek be. A foglalkozás csak a testnevelő tanár irányításával történhet.
□ Minden gyakorlat előtt a testnevelő mutassa be a veszélyes gyakorlatelemeket, és hívja fel a figyelmet a balesetek megelőzésére.
□ A testnevelési foglalkozást csak akkor szabad elkezdeni, ha a tárgyi és személyi feltételek veszélytelenek (pl. öltözék, talaj, szerek állapota stb.).
□ A testnevelési órákra, ha az nem az iskolában történik (pl.: sportpályán, uszodában), a testnevelő köteles a tanulókat oda-vissza kísérni.
□ Gyakorlat bemutatása előtt a testnevelő végezzen bemelegítést, és a tanulókkal történő gyakoroltatás előtt is gondoskodjon a bemelegítésről.
□ A tornateremben tanulók csak pedagógus jelenlétében tartózkodhatnak, sportolhatnak, játszhatnak.
□ A tornatermet használó, de nem az iskola állományában lévő dolgozó, tanuló sem tartózkodhat a felelős edző, foglalkozást vezető távollétében a tornateremben.
□ A tornaterem padlózatát mindig csúszásmentes állapotban kell tartani, és ezt az órát tartó testnevelőnek folyamatosan figyelemmel kell kísérnie.
□ A tornaeszközöket, tornaszereket, sportszereket és a tornaterem állapotát, biztonságát a testnevelő köteles folyamatosan ellenőrizni.
□ A tornaterem padlózatát naponta fel kell törölni. El kell távolítani minden akadályt, ami csúszást, botlást okozhat.
□ A tornateremben akadályt képező sportszereket, tornaszereket (pl. szekrény, gerenda) tárolni nem szabad.
□ A tornateremben az órát (foglalkozást) vezető pedagógus köteles gondoskodni a rend és fegyelem megtartásáról, személyes felelősséggel tartozik a balesetvédelmi előírások megtartásáért. A tornaterembe hibás eszközt, tornaszert bevinni nem szabad.

A kémiát tanító pedagógusok baleset megelőzési feladatai

□ A tanév első óráján ismertetnie kell a tanulókkal a balesetek megelőzésének általános szabályait, meg kell győződnie (visszakérdezéssel), hogy a tanulók elsajátították-e az ezzel kapcsolatos ismereteket, és a feldolgozott balesetvédelmi oktatás tényét az elektronikus naplóba be kell jegyeznie.
□ Kísérletek előtt a szükséges balesetvédelmi szabályokat a tanulókkal ismertetni kell.
□ Kísérleteket, méréseket csak tanári felügyelet mellett szabad végezni! A tanuló egyedül még otthon sem végezhet kísérletet!
□ A vegyszereket csak jól olvasható (eredeti csomagolásban), címkével ellátott üvegben szabad tárolni.
□ Egy csoportban egymással reakcióba lépő anyagokat nem szabad tárolni. A tárolásra fémszekrényt vagy fémdobozt kell használni.
□ A mérgező anyagokat külön méregszekrényben kell tárolni, a tanulók számára hozzáférhetetlen, zárt helyen. A méregszekrény ajtajának külső falát szembetűnő módon, „MÉREG" felirattal kell ellátni, és halálfejes jelzést is kell alkalmazni. A méregszekrény kulcsát a kémiaszertár felelősének magánál kell tartania, és azt illetéktelennek nem adhatja oda, tanulónak pedig soha nem lehet odaadni.
□ Peroxidokat fénytől, napfénytől, levegőtől elzárva kell tartani.

□ Sav hígítása csak szabadban, a sav vízbe öntésével történhet, állandó keverés mellett.
□ Tanuló a vegyszerekhez csak tanár jelenlétében nyúlhat hozzá az alábbiak figyelembevételével:
– folyadékos üveget csak az alján alátámasztva lehet megfogni, és sohasem a nyakánál, a kémcsöveket csak a kémcsőállványba helyezve szabad szállítani,
– üvegbot, üvegcső, hőmérő dugóba történő behelyezését vagy kivételét védőkesztyű és védőszemüveg használatával szabad csak elvégezni
– az üvegek szállítása csak stabil, erre a célra rendszeresített tálcán történhet
□ Mérgező és maró anyagokat pipettázni csak nyitott ablak mellett, fülke alatt szabad végezni.
□ Fémnátriummal történő kísérletnél fokozott figyelmet kell fordítani a vízzel való reakcióra.
□ Higannyal csak repedésmentes burkolatú helyiségben szabad kísérletezni, az elguruló higany összeszedésére kénport kell tartani a helyszínen.
□ Tanulókísérleteknél a tanulóknak előre kimért és megfelelően higított vegyszereket kell biztosítani. A kísérleti jegyzőkönyvben minden esetben fel kell hívni a figyelmet az előforduló balesetekre.
□ Borszeszégővel történő kísérlet esetén legyen a helyiségben tűzoltó-felszerelés, nemezpléd és elsősegélydoboz.

A fizikát tanító pedagógusok baleset megelőzési feladatai

□ A tanév első óráján ismertetnie kell a tanulókkal a balesetek megelőzésének általános szabályait, meg kell győződnie (visszakérdezéssel), hogy a tanulók elsajátították-e az ezzel kapcsolatos ismereteket, és a feldolgozott balesetvédelmi tényét az elektronikus naplóba be kell jegyeznie.
□ Kísérletek előtt a szükséges balesetvédelmi szabályokat a tanulókkal ismertetni kell.
□ Kísérleteket, méréseket csak tanári felügyelet mellett szabad végezni. A tanuló egyedül még otthon sem végezhet kísérleteket.
□ A tanulói kísérletet, a kísérlet, a mérés menetét, az eszközök működését, használatát a pedagógusnak ismertetnie kell a tanulókkal. Fel kell hívni a tanulók figyelmét a rendeltetésszerű használatra, esetleges baleseti veszélyekre és a rendellenesség esetén követendő magatartásra.
□ A mechanikai kísérletekhez használatos eszközök rendeltetésszerű használatát, esetleg összeállítását a kísérlet megkezdése előtt gyakoroltatni kell.
□ Különös figyelmet kell fordítani az üvegedények használatára.
□ Elektromos és fénytani kísérleteknél:
– a mérések eszközeinek összeállítását megkezdeni, feszültséget bekapcsolni csak a tanár engedélyével szabad;
– sérült, toldott vagy hibás vezetéket, csatlakozót a méréshez, kísérlethez nem szabad felhasználni.
□ Hőtani kísérleteknél legyen a helyszínen tűzoltó-felszerelés, nemezpléd és elsősegélydoboz.
A technikát tanító pedagógusok baleset megelőzési feladatai
□ A tanév első óráján ismertetnie kell a tanulókkal a balesetek megelőzésének általános szabályait, meg kell győződnie (visszakérdezéssel), hogy a tanulók elsajátították-e az ezzel kapcsolatos ismereteket, és a feldolgozott balesetvédelmi oktatás tényét az elektronikus naplóba be kell jegyeznie.
□ A műhelyben a közlekedési utakat állandóan szabadon kell tartani, azokra tárgyakat, eszközöket még ideiglenesen sem szabad elhelyezni.
□ A tanulók a munkaeszközöket minden munkafeladat megkezdése előtt ellenőrizzék! A hibás eszközöket azonnal ki kell cserélni.
□ A pedagógus folyamatosan ellenőrizze az eszközök szakszerű használatát, a munkafogások helyességét.

□ A feldolgozásra váró anyagokat csak a kijelölt helyen szabad tárolni, úgy, hogy azok akadályt ne jelentsenek.
□ A műhelyből a hulladékot naponta ki kell hordani a hulladéktárolóba! Éghető anyagot nem szabad a szemétgyűjtőkben hagyni.
□ A műhelyben a tűzvédelmi szabályok szerinti poroltó készüléket kell elhelyezni, melynek használatát a technikát tanító pedagógusnak ismernie kell
□ A technika műhelyben lévő villamos kisgépekkel csak a pedagógus dolgozhat, azokat tanulók nem kezelhetik, illetve azokkal munkát nem végezhetnek.
□ A technika műhelyben el kell helyezni jól hozzáférhető helyen egy mentődobozt. A mentődobozt a foglalkozás ideje alatt nyitva kell tartani, a helyét a szabványos szín- és alakjellel jelölni kell.
□ A műhelyben levő villamos berendezések, kéziszerszámok állapotát folyamatosan ellenőrizni kell.

6.12 A tanulók egészségét veszélyeztető helyzetek kezelésének eljárásrendje, tűz- és balesetvédelmi intézkedések

A tanulók számára minden tanév első napján az osztályfőnök tűz- és balesetvédelmi tájékoztatót tart, amelynek során – koruknak és fejlettségüknek megfelelő szinten – felhívja a figyelmüket a veszélyforrások kiküszöbölésére. A tájékoztató során szólni kell az iskola közvetlen környékének közlekedési rendjéről, annak veszélyeiről is. **A tájékoztató megtörténtét és tartalmát dokumentálni kell az elektronikus naplóban.** A szülő a szülői értekezleten aláírásával szintén igazolja.
Balesetvédelmi, munkavédelmi oktatást kell tartani minden tanév elején azon tantárgyak esetén, amelyek tanulása során technikai jellegű balesetveszély lehetősége áll fönn. Ilyen tantárgyak: fizika, kémia, biológia, informatika, testnevelés, technika. **Az oktatás megtörténtét az elektronikus naplóban dokumentálni kell.** Az egyes szaktantermekben érvényes balesetvédelmi előírásokat a nevelő a tanév elején köteles megismertetni a tanulókkal. Az ismertetésen jelen nem lévő tanulók számára pótlólag kell ismertetni az előírásokat. Az iskola számítógépeit a tanulók csak tanári felügyelet mellett használhatják.
Külön balesetvédelmi, munkavédelmi tájékoztatót kell tartani a diákok számára minden olyan esetben, amikor a megszokottól eltérő körülmények között végeznek valamely tevékenységet (pl. osztálykirándulás, munkavégzés). A tájékoztatást a foglalkozást vezető pedagógus köteles elvégezni.
A tanulóbalesetek bejelentése tanulók és a pedagógusok számára kötelező. Az a pedagógus, aki nem jelenti az óráján történt balesetet, mulasztást követ el. A balesetek jegyzőkönyvezését, nyilvántartását és bejelentését az iskolatitkár végzi.

6.13 A tanítási órán kívüli egyéb foglalkozások

Az iskola – a tanórai foglalkozások mellett a tanulók érdeklődése, igényei, szükségletei, valamint az intézmény lehetőségeinek figyelembe vételével tanórán kívüli egyéb foglalkozásokat szervez. A foglalkozások helyét és időtartamát az igazgató és helyettesei rögzítik a tanórán kívüli órarendben, terembeosztással együtt. A foglalkozásokról naplót kell vezetni.

- **A tehetséggondozás keretéül szolgáló csoportokat** a magasabb szintű képzés igényével a munkaközösség-vezetők és az igazgató egyeztetése után lehet meghirdetni. Ezek vezetőit az igazgató bízza meg. A foglalkozások időpontjáról és a látogatottságról naplót kell vezetni.

- A tanulók **öntevékeny diákköröket** hozhatnak létre, melynek meghirdetését, megszervezését és működtetését a diákok végzik. A diákkörök munkája nagymértékben hagyatékozik a kreatív tanulók aktivitására, önfejlesztő tevékenységre. A diákkörök szakmai irányítását a tanulók kérése alapján kimagasló felkészültségű pedagógusok vagy külső szakemberek végzik az intézményvezető engedélyével.

- **Az iskola ünnepi műsorainak, megemlékezéseinek** terveit az éves munkaterv tartalmazza a műsor elkészítéséért felelős pedagógus megnevezésével. Az ünnepségeken az iskola tanulói a házirend, az SzMSz és a szóbeli utasításoknak megfelelő öltözékben és rendben kötelesek megjelenni.

- **A versenyeken** való részvétel a diákjaink képességeinek kialakítását és fejlesztését célozza. A tanulók intézményi, városi, kistérségi, egyházmegye, megyei és országos meghirdetésű versenyeken vehetnek részt, szaktanári felkészítést igénybe véve. A meghirdetett országos versenyekre a felkészítésért, a szervezésért, a nevezésért a szaktárgyi munkaközösségek és az igazgatóhelyettes felelősek.

- **A felzárkóztatások, korrepetálások** célja az alapképességek fejlesztése és a tantervi követelményekhez való felzárkóztatás. A korrepetálást az igazgató által megbízott pedagógus tartja.

- Felvételi felkészítő célja, hogy a 8. évfolyamos tanulókat a felvételi írásbeli és szóbeli megmérettetésre felkészítse.

- Az iskola **énekkarai** ~~sajátos~~ diákkörként működnek, vezetője az igazgató által megbízott kórusvezető tanár. Elsősorban az egyén közös éneklésének igényét hivatott kielégíteni, de az iskolai, kistérségi és városi kulturális rendezvények színesítését is szolgálja. A kóruspróbák, próbák meghatározott időben – a rendkívüli eseteket leszámítva, heti egy alkalommal tarthatók. Ez időben egyéb foglalkozások csak az igazgató vagy helyettesének külön engedélyével szervezhetők.

- **Színházlátogatás** keretében a tanulók évente több darabot tekinthetnek meg iskolai keretben. Lehetőség szerint olyan darabokat kell választani, amelyek a tanulók kulturális, történelmi vagy művészeti ismereteit bővítik, és alkalmasak arra, hogy szakórákon, vagy az osztályfőnöki órán közösen megbeszélve tanulságokkal szolgáljanak az általános korosztály számára. Felelőse a közönségszervező, akit az igazgató bíz meg.

- A zenei kultúra fejlesztése érdekében érdeklődő tanulók számára alkalmanként **hangverseny-látogatást** szervezünk. Szaktanár illetve az osztályfőnök elkísér a hangversenyre.

- Mozi látogatás (lehetőleg Sárváron) a közösségi élményként az osztályfőnök szervezésében.

- Szervezett külföldi kapcsolatok révén a tanulók jobban elmélyülhetnek a tanult idegen nyelvekben, megismerhetik az adott országban élő embereket. Külföldi utazások az igazgató engedélyével és pedagógus vezetésével, a szülők hozzájárulásával szervezhetők. Érvényes a Határtalanul! Programra és az esetleges osztálykirándulásokra.

- A tanulmányi kirándulás az iskolai élet, a közösségek kialakításának és fejlődésének szerves, pótolhatatlan része. Ezért az iskola mindent megtesz a kirándulások igényes és egyben olcsó megszervezése és problémamentes lebonyolítása érdekében.

6.14 Az iskola vallási élete, ünnepei, hagyományai

A tanulók ünnepi viselete:

Fiúk: sötétkék, fekete nadrág, fehér ing, iskolai nyakkendő,

Lányok: sötétkék, fekete szoknya, fehér blúz, iskolai sál.

Az iskolajelvény: iskolánk névadóját ábrázolja.

Az intézmény ünnepei, hagyományai

Az intézmény hagyományainak kialakításában a vallásos nevelésre, a magyarságtudat erősítésére törekszik. A mindennapi életbe beépülő ünnepeink, hagyományaink:
a tanévet közös, ünnepi szentmisével kezdjük és fejezzük be (Veni Sancte, Te Deum),
napi ima: tanítás kezdetén, étkezéskor a tanulók az órát tartó pedagógussal
közösen imádkoznak.
Szent Márton napi lampionos felvonulás.
Megemlékezés az Árpád-házi férfi és női szentekről.
Megemlékezés Szent Miklósról. (1. évfolyamon)
Az adventi koszorú gyertyáinak közös meggyújtása.
SZM szülők adventi jótékonysági vásárra.
Apák napi, Anyák napi megemlékezés.
Nemzeti ünnepeinkről történő – október 6. és 23., március 15., június 4. -megemlékezés.
MOCORGÓ foglalkozások tartása.
Farsang.
Megemlékezés a Magyar népmese napjáról.
Költészet napi megemlékezés.
Egészséghét/nap megrendezése.
Sportnap/diáknap/Szent László nap szervezése.
Gyermeknapi program szervezése az alsó évfolyamon.
Ballagás.

Ünnepeinkről a templomban, az iskola tornacsarnokában vagy az iskolarádión keresztül emlékezünk meg.

6.15. A tanuló által elkészített dologért járó díjazás

Az iskola, valamint a tanuló közötti eltérő megállapodás hiányában a nevelési-oktatási intézmény szerzi meg a tulajdonjogát minden olyan, a birtokába került dolognak, amelyet a tanuló állított elő a tanulói jogviszonyából eredő kötelezettségének teljesítésével összefüggésben, feltéve, hogy az annak elkészítéséhez szükséges anyagi és egyéb feltételeket a nevelési-oktatási intézmény biztosította. Amennyiben a nevelési-oktatási intézmény a tulajdonába került dolog értékesítésével, hasznosításával bevételre tesz szert, a tanulót díjazás illeti meg. A megfelelő díjazásban a tanuló – tizennegyedik életévét be nem töltött tanuló esetén szülője egyetértésével – és az iskola igazgatója írásban állapodik meg. A megállapodás alapja minden esetben a tanuló szellemi és fizikai teljesítményének mértéke, valamint a dolog létrehozására fordított becsült munkaidő. A dolog, szellemi termék értékesítését, hasznosítását követően az intézmény vezetője tájékoztatni köteles a tanulót az értékesítés tényéről és a bevétel mértékéről, majd írásban köteles ajánlatot tenni a tanuló és az iskola közötti megállapodásra vonatkozóan. A megállapodásnak tartalmaznia kell a díjazás mértékére vonatkozó kitételt is. Egyetértés esetén a megállapodást mindkét fél (a tanuló képviseletében a szülő és az iskola nevében az igazgató) aláírja. Amennyiben a megállapodást illetően nem születik egyetértés, akkor további egyeztetéseket kell folytatni. További megállapodás hiányában a dolog, szellemi termék tulajdonjoga visszaszáll az alkotóra.

6.16. A pedagógusok munkájához szükséges informatikai eszközök meghatározása

A tantermekben az interaktív táblákhoz csatlakoztatva vannak a működtetésükhöz szükséges laptopok, amelyeket a pedagógusok tanórákon alkalmaznak.

Az intézmény ezen túl a pedagógusok számára az RRF pályázaton elnyert számítógépeket biztosít a pedagógusok szakmai munkájához. E pályázaton elnyert számítógépek iskolai tulajdont képeznek, a pedagógusok használatra kapják.

7. Az intézmény nevelőtestülete és a szakmai munkaközösségei

7.1 Az intézmény nevelőtestülete

7.1.1 A nevelőtestület – a köznevelési törvény 70. § alapján – a nevelési–oktatási intézmény pedagógusainak közössége, nevelési és oktatási kérdésekben az intézmény legfontosabb tanácskozó és határozathozó szerve. A nevelőtestület tagja a nevelési-oktatási intézmény valamennyi pedagógus munkakört betöltő munkavállalója, valamint a nevelő és oktató munkát közvetlenül segítő egyéb felsőfokú végzettségű dolgozója.

7.1.2 A nevelési és oktatási intézmény nevelőtestülete a nevelési és oktatási kérdésekben a nevelési – oktatási intézmény működésével kapcsolatos ügyekben a köznevelési törvényben és más jogszabályokban meghatározott kérdésekben döntési, egyébként pedig véleményező és javaslattevő jogkörrel rendelkezik.

7.1.3 Az intézmény pedagógusai az iskolai könyvtár közreműködésével kölcsönzés formájában megkapják a munkájukhoz szükséges tankönyveket és egyéb kiadványokat.

7.2 A nevelőtestület értekezletei, osztályértekezletei

7.2.1 A tanév során a nevelőtestület az alábbi állandó értekezleteket tartja:

- tanévnyitó, félévzáró, tanévzáró értekezlet,
- félévi és év végi osztályozó konferencia,
- tájékoztató és munkaértekezletek (általában havi gyakorisággal),
- nevelési értekezlet (évente legalább két alkalommal),
- rendkívüli értekezletek (szükség szerint).

7.2.2 **Rendkívüli nevelőtestületi értekezlet** hívható össze az intézmény lényeges problémáinak (fontos oktatási kérdések, különleges nevelési helyzetek megítélése, az iskolai életet átalakító, megváltoztató rendeletek és utasítások értelmezése céljából, ha azt a nevelőtestület tagjainak legalább 50%-a, vagy az intézmény igazgatója szükségesnek látja. A nevelőtestület döntést igénylő értekezletein **jegyzőkönyv** készül az elhangzottakról, amelyet az értekezletet vezető személy, a jegyzőkönyv-vezető, valamint egy az értekezleten végig jelen lévő személy (hitelesítő) ír alá. Tájékoztató és munkaértekezleten a tantestület minden tagja kötelezően részt vesz lehetőség szerint.

7.2.3 A nevelőtestület **egy-egy osztályközösség** tanulmányi munkájának és neveltségi szintjének elemzését, értékelését (osztályozó értekezletek) az osztályközösségek **problémáinak megoldását** osztályértekezleten végzi. **A nevelőtestület osztályértekezletén csak az adott osztályközösségben tanító pedagógusok vesznek részt kötelező jelleggel.** Osztályértekezlet szükség szerint, az osztályfőnökök megítélése alapján bármikor tartható az osztály aktuális problémáinak megtárgyalása céljából.

7.2.4 A nevelőtestület döntéseit és határozatait – a jogszabályban meghatározzak kivételével – **nyílt szavazással** és **egyszerű szótöbbséggel** hozza, kivéve a jogszabályban meghatározott személyi ügyeket, amelyek kapcsán titkos szavazással dönt. A szavazatok egyenlősége esetén az igazgató szavazata dönt. A döntések és határozatok az intézmény iktatott iratanyagába kerülnek.

7.2.5 Augusztus végén **tanévnyitó értekezletre,** júniusban az igazgató által kijelölt napon **tanévzáró értekezletre** kerül sor. Az értekezletet az igazgató vagy helyettese vezeti. Félévkor és tanév végén – az iskolavezetés által kijelölt időpontban – **osztályozó és félév záró értekezletet** tart a nevelőtestület. Ha a nevelőtestület döntési, véleményezési, illetve javaslattevő jogát az iskola valamennyi dolgozóját érintő kérdésekben gyakorolja, akkor munkavállalói értekezletet kell összehívni.

A nevelőtestületi értekezletre – tanácskozási joggal – meg kell hívni a tárgy szerinti egyetértési joggal rendelkező közösség képviselőit is. A nevelőtestületi értekezleten a tantestület minden tagjának részt kell vennie. Ez alól – indokolt esetben – az igazgató adhat felmentést.

7.3 A nevelőtestület szakmai munkaközösségei

7.3.1 A köznevelési törvény 71.§ szerint a szakmai munkaközösség részt vesz az intézmény szakmai munkájának irányításában, tervezésében és ellenőrzésében. A munkaközösségek segítséget adnak az iskola pedagógusainak szakmai, módszertani kérdésekben. A munkaközösség alapfeladata a pályakezdő pedagógusok, gyakornokok munkájának segítése, javaslat a gyakornok vezetőtanárának megbízására. A munkaközösség – az igazgató megbízására – részt vesz az iskola pedagógusainak és gyakornokainak belső értékelésében, valamint az iskolai háziversenyek megszervezésében.

7.3.2. A szakmai munkaközösséget munkaközösség-vezető irányítja, akit *a munkaközösség véleményének kikérésével* **az igazgató bíz meg legfeljebb öt évre**. (20/2012 EMMI rendelet 118.§ (7) bekezdés). Az intézményben 2 munkaközösség működik: alsós-, és felsős munkaközösség.

7.3.3 A munkaközösség-vezető feladata a munkaközösség tevékenységének szervezése, irányítása, koordinálása, eredményeik rögzítése, az információáramlás biztosítása a vezetés és a pedagógusok között. A munkaközösség-vezető legalább félévi gyakorisággal beszámol az intézmény vezetőjének a munkaközösség tevékenységéről, összeállítja a munkaközösség munkatervét, írásos beszámolót készít a tanév végi értékelő értekezlet előtt a munkaközösség munkájáról.

7.4 A szakmai munkaközösségek tevékenysége

7.4.1 A nevelőtestület feladatainak átruházása alapján – a pedagógiai programmal és az éves munkatervvel összhangban – a szakmai munkaközösségek feladatai az alábbiak

- Javítják, koordinálják az intézményben folyó nevelő-oktató munka szakmai színvonalát, minőségét.
- Együttműködnek egymással az iskolai nevelő-oktató munka színvonalának javítása, a gyorsabb információáramlás biztosítása érdekében úgy, hogy a munkaközösség-vezetők rendszeresen konzultálnak egymással és az intézmény vezetőjével. Az intézmény vezetője a munkaközösség-vezetőket legalább évi gyakorisággal beszámoltatja.
- A munkaközösség a tanévre szóló munkaterv alapján részt vesz az intézményben folyó szakmai munka belső ellenőrzésében, a pedagógusok értékelési rendszerének működtetésével kapcsolatos feladatok ellátásában.
- Fejlesztik a szaktárgyi oktatás tartalmát, tökéletesítik a módszertani eljárásokat; a fakultációs irányok megválasztásában alkotó módon részt vesznek.
- Kezdeményezik a helyi pályázatok és tanulmányi versenyek kiírását, propagálják a megyei és országos versenyeket, háziversenyeket szerveznek tanulóink tudásának fejlesztése céljából.
- Javaslatot tesznek a költségvetésben rendelkezésre álló szakmai előirányzatok felhasználására.
- Támogatják a pályakezdő pedagógusok munkáját, fejlesztik a munkatársi közösséget; javaslatot tesznek az iskolában gyakorló tanítást végző főiskolai hallgatók szakirányításának ellátására.
- Figyelemmel kísérik az intézményvezető kijelölése alapján a gyakornokok munkáját támogató szakmai vezetők munkáját, segítik a gyakornokok beilleszkedését.

7.4.2 A szakmai munkaközösség-vezető jogai és feladatai

- Összeállítja az intézmény pedagógiai programja és aktuális feladatai alapján a munkaközösség éves munkatervét.
- Irányítja a munkaközösség tevékenységét, a munkaközösség szakmai és pedagógiai munkáját.
- Az igazgató által kijelölt időpontban munkaközösség-vezető társai jelenlétében beszámol a munkaközösségben folyó munka eredményeiről, gondjairól és tapasztalatairól.
- Módszertani és szaktárgyi megbeszéléseket tart, segíti a szakirodalom használatát.
- Tájékozódik a munkaközösségi tagok szakmai munkájáról, munkafegyeleméről, intézkedést kezdeményez az igazgatónál; a munkaközösség minden tagjánál órát látogat.
- Részt vesz az intézményi önértékelést támogató munkacsoport tevékenységében.
- Képviseli állásfoglalásaival a munkaközösséget az intézmény vezetősége előtt és az iskolán kívül.
- Összefoglaló elemzést, értékelést, beszámolót készít a munkaközösség tevékenységéről a nevelőtestület számára.

- Állásfoglalása, javaslata, véleménynyilvánítása előtt köteles meghallgatni a munkaközösség tagjait; kellő időt kell biztosítani számára a munkaközösségen belüli egyeztetésre, mert a közösség álláspontját a többségi vélemény alapján kell képviselnie.
- Ha a munkaközösség véleményét kéri az igazgató, akkor a munkaközösség-vezető köteles tájékozódni a munkaközösség tagjainak véleményéről, ha a munkaközösség-vezető személyes véleményét, akkor ez számára nem kötelező.

8. Az intézményi közösségek, a kapcsolattartás formái és rendje

8.1 Az iskolaközösség

Az iskolaközösség az intézmény tanulóinak, azok szüleinek, az alapítvány elnökének és kuratóriumi tagjainak, valamint az iskolában foglalkoztatott munkavállalóknak az összessége.

8.2 A munkavállalói közösség

Az iskola nevelőtestületéből és az intézménynél munkavállalói jogviszonyban álló adminisztratív és technikai dolgozókból áll.

Az igazgató – a megbízott vezetők és a választott képviselők segítségével az alábbi iskolai közösségekkel tart kapcsolatot:

- szakmai munkaközösségek,
- szülői munkaközösség,
- diákönkormányzat,
- osztályközösségek.

8.3 A szülői munkaközösség

Az iskolában működő szülői szervezet a Szülői Munkaközösség (a továbbiakban: SzM). Döntési jogkörébe tartoznak az alábbiak:

- saját szervezeti és működési rendjének, munkaprogramjának meghatározása,
- a képviseletében eljáró személyek megválasztása (pl. a szülői munkaközösség elnöke, tisztségviselői),
- a szülői munkaközösség tevékenységének szervezése,

Az SzM munkáját az iskola tevékenységével az igazgató koordinálja. A SzM vezetőségével történő folyamatos kapcsolattartásért, az SzM véleményének a jogszabály által előírt esetekben történő beszerzéséért az intézmény igazgatója felelős.

Kapcsolattartás intézményvezetéssel:

- személyesen igazgató és igazgatóhelyettesek az SzM vezetőségével
- elektonikus levelezés formájában az intézmény címén.

8.4 Az intézményi tanács

A köznevelési törvény 73. §-ának (3) bekezdése biztosít a lehetőséget az intézményi tanács megalakítására és működtetésére, a 20/2012. (VIII.31.) EMMI rendelet 121.§-a pedig szabályozza az intézményi tanács létrehozásának körülményeit. Tekintve, hogy megítélésünk szerint iskolánkban jól működik a szülői szervezet és a diákönkormányzat közötti egyeztetés, biztosítjuk a fenntartó és a

partnerszervezetek közötti információáramlást, az intézmény tantestülete és a partnerszervezetek nem tartják szükségesnek az intézményi tanács megalakítását.

8.5 A diákönkormányzat

A diákönkormányzat az iskola diákjainak érdekvédelmi és jogérvényesítő szervezete. A diákönkormányzat véleményt nyilváníthat, javaslattal élhet a nevelési-oktatási intézmény működésével és a tanulókkal kapcsolatos valamennyi kérdésben. A diákönkormányzat **saját szervezeti és működési szabályzata szerint működik.** Jogait a hatályos jogszabályok, joggyakorlásának módját saját szervezeti szabályzata tartalmazza. A működéséhez szükséges feltételeket az intézmény vezetője biztosítja a szervezet számára.

A diákönkormányzat szervezeti és működési szabályzatát a diákönkormányzat készíti el és a nevelőtestület hagyja jóvá. Az iskolai diákönkormányzat élén, annak szervezeti és működési szabályzatában meghatározottak szerint választott diákönkormányzati vezető áll.

A diákönkormányzat tevékenységét a diákmozgalmat segítő tanár támogatja és fogja össze, akit ezzel a feladattal – a diákközösség javaslatára – az igazgató bíz meg határozott, legföljebb ötéves időtartamra. A diákönkormányzat minden tanévben – az iskolai munkarendben meghatározott időben – diákközgyűlést tart, melynek összehívását a diákönkormányzat vezetője kezdeményezi. A diákközgyűlés napirendi pontjait a közgyűlés megrendezése előtt 15 nappal nyilvánosságra kell hozni.

A diákönkormányzat szervezeti és működési szabályzatát az intézmény belső működésének szabályai között kell őrizni. A diákönkormányzat az iskola helyiségeit, az iskola berendezéseit – az igazgatóhelyettessel való egyeztetés után szabadon használhatja.

A diákönkormányzat véleményét – a hatályos jogszabályok szerint – be kell szerezni

- az iskolai SZMSZ jogszabályban meghatározott rendelkezéseinek elfogadása előtt,
- az ifjúságpolitikai célokra biztosított pénzeszközök felhasználásakor,
- a házirend elfogadása előtt

A vélemények írásos vagy jegyzőkönyvi beszerzéséért az intézmény igazgatója felelős. A jogszabály által meghatározott véleményeztetésen felül az intézmény nem határoz meg olyan ügyeket, amelyekben a döntés előtt kötelező kikérni a diákönkormányzat véleményét.

A diákönkormányzat, a diákképviselők, valamint az iskolai vezetők közötti kapcsolattartás személyesen és telefonon történik fél évente egyszer, ill. az aktuális ügyek által megkívánt gyakorisággal.

8.6 Az osztályközösségek

Az iskolai közösségek legalapvetőbb szervezete, a tanítási-nevelési folyamat alapvető csoportja. Döntési jogkörébe tartoznak:

- az osztály DÖK képviselőjének megválasztása, küldöttek delegálása az iskolai diákönkormányzatba,
- döntés az osztály belügyeiben.

Az osztályközösségek vezetője: az osztályfőnök

Az osztályfőnököt – a munkaközösségek vezetőivel konzultálva – az igazgató bízza meg tanév során, elsősorban a felmenő rendszer elvét figyelembe véve.

Az osztályfőnök feladatai és hatásköre

- Az iskola pedagógiai programjának szellemében neveli osztályának tanulóit, munkája során maximális tekintettel van a személyiségfejlődés jegyeire.
- Együttműködik az osztály diákbizottságával, segíti a tanulóközösség kialakulását.
- Segíti és koordinálja az osztályban tanító pedagógusok munkáját. Kapcsolatot tart az osztály szülői munkaközösségével. Figyelemmel kíséri a tanulók tanulmányi előmenetelét, az osztály fegyelmi helyzetét.
- Minősíti a tanulók magatartását, szorgalmát, minősítési javaslatát a nevelőtestület elé terjeszti. Szülői értekezletet tart.
- Ellátja az osztályával kapcsolatos ügyviteli teendőket: digitális napló esetén annak vezetése, ellenőrzése, félévi és év végi statisztikai adatok szolgáltatása, bizonyítványok megírása, továbbtanulással kapcsolatos adminisztráció elvégzése, hiányzások igazolása.
- Segíti és nyomon követi osztálya kötelező orvosi vizsgálatát.
- Kiemelt figyelmet fordít az osztályban végzendő gyermekvédelmi feladatokra, kapcsolatot tart az iskola gyermekvédelmi felelősével.
- Tanulóit rendszeresen tájékoztatja az iskola előtt álló feladatokról, azok megoldására mozgósít, közreműködik a tanórán kívüli tevékenységek szervezésében.
- Javaslatot tesz a tanulók jutalmazására, büntetésére, segélyezésére.
- Rendkívüli esetekben órát látogat az osztályban.

8.7 A szülők, tanulók, érdeklődők tájékoztatásának formái

8.7.1 Szülői értekezletek
Az osztályok szülői értekezletét az osztályfőnök tartja. Az iskola tanévenként legalább három szülői értekezletet tart. Ezen túl a felmerülő problémák megoldása céljából az igazgató, az osztályfőnök vagy a szülői munkaközösség elnöke rendkívüli szülői értekezletet hívhat össze. Összevont szülői értekezletet az igazgató hívhat össze.

8.7.2 Tanári fogadóórák
Az iskola valamennyi pedagógusa tanévenként – az igazgató által kijelölt időpontban tart fogadóórát. Ezen felül heti egy egyéni fogadóórát biztosítanak a pedagógusok a szülőkkel való konzultációra.

Amennyiben a szülő, gondviselő a fogadóórán kívüli időpontokban kíván konzultálni gyermeke tanárával, akkor erre – a rendkívüli eseteket leszámítva – telefonon vagy elektronikus levél útján történő időpont-egyeztetés után kerülhet sor.

8.7.3 A szülők írásbeli tájékoztatása
Az intézmény vezetői, a szaktanárok és az osztályfőnökök a elektronikus napló vezetésével, az vagy külön levél írásával, facebook csoporton keresztül, telefonon tesznek eleget tájékoztatási kötelezettségüknek.

Az osztályfőnök értesíti a szülőket a tanuló gyenge vagy hanyatló tanulmányi eredménye, vagy súlyos fegyelmi vétsége esetén. Az osztályfőnök tájékoztatja a szülőket a fogadóórák, a szülői értekezletek időpontjáról és más fontos eseményekről lehetőleg egy héttel, de legalább öt munkanappal nappal az esemény előtt.

8.7.4 A diákok tájékoztatása
A pedagógus a diák tudásának értékelése céljából adott osztályzatokat az értékelés elkészültét követő következő tanítási órán, szóbeli feleletnél azonnal köteles ismertetni a tanulóval.

A tanulót értesíteni kell a személyével kapcsolatos büntető és jutalmazó intézkedésekről. Minden diákot megillet a jog, hogy a személyét érintő kérdésekről, döntésekről, iskolai programokról, tanulmányi, magatartási helyzetéről tájékoztatást kapjon osztályfőnökétől, szaktanárától vagy a döntés hozójától. A diákközösséget érintő döntéseket iskolagyűlésen, valamint kifüggesztett hirdetés formájában kell a diákság tudomására hozni.

8.7.5 Az iskolai dokumentumok nyilvánossága
Az intézmény alapvető dokumentumai az alábbiak:

- alapító okirat,
- pedagógiai program,
- szervezeti és működési szabályzat,
- házirend.

A fenti dokumentumok nyilvánosak, azok az igazgatói irodában szabadon megtekinthetők, illetve (az alapító okirat kivételével) megtalálhatók az iskola honlapján. A hatályos alapító okirat a www.kir.hu honlapon található meg. A fenti dokumentumok tartalmáról – munkaidőben – az igazgató vagy az igazgatóhelyettesek adnak tájékoztatást. A házirendet minden tanítványunk és szülei az iskola honlapján megtekinthetik.

8.8 A külső kapcsolatok rendszere és formája

Az intézményi munka megfelelő szintű irányításának érdekében az intézmény vezetésének állandó munkakapcsolatban kell állnia a következő intézményekkel:

- A **Fenntartóval:**

Az intézmény vezetőjének a fenntartóval szemben beszámolási kötelezettsége van. A kapcsolattartás formái: személyesen, szóban, írásban, intézményvezetői értekezletek során.

- **Az iskola lelki vezetőjével**

Az intézmény vezetője az iskola lelki vezetőjével rendszeres kapcsolatot tart fenn, tájékoztatja az intézményben történt főbb eseményekről, egyezteti az egyházi megemlékezések, a reggeli imák, az adventi, nagyböjti események, a közös rózsafüzér, keresztút, a Veni Sancte, Te Deum, stb. időpontját. Az intézményben folyó hittan oktatás megszervezése és felügyelete az iskola lelki vezetőjének a feladata.

- A **Polgármesteri Hivatallal**

Az intézményt és a Polgármesteri Hivatalt érintő ügyekben az intézmény vezetője tájékoztatást ad, illetve kap a Polgármesteri Hivatal illetékes osztályától.

- **Sárvári Tankerületi Központtal**

  Eseti ügyekben együttműködik a tankerülettel.

- **A Gyermekjóléti Szolgálattal**.

  Az intézmény figyelemmel kíséri **a tanulók veszélyeztetettségének megelőzésével és megszüntetésével kapcsolatos feladatokat**. Az **gyermekvédelem** az intézmény összes dolgozójának alapvető feladata. Ennek végzése során az intézmény vezetője a 20/2012. (VIII.31.) EMMI rendelet 69.§ (2)/f bekezdésében meghatározott feladatok ellátására **gyermekvédelmi felelőst** bíz meg a feladatok koordinálásával. A gyermekvédelmi felelős kapcsolatot tart fenn elektronikus és papír alapú levelezés formájában az intézmény címén, illetve személyes találkozás formájában a **Gyermekjóléti Szolgálat** szakembereivel, illetve a gyermekvédelmi rendszerhez kapcsolódó feladatokat ellátó más személyekkel, intézményekkel és hatóságokkal. A tanuló anyagi veszélyeztetettsége esetén kezdeményezi, hogy az iskola igazgatója indítson eljárást rendszeres vagy rendkívüli gyermekvédelmi támogatás megállapítása érdekében.

- **A Pedagógiai Szakszolgálattal**

  Szakértői vizsgálatok végzésével, szakvélemények elkészítésével, egyéni fejlesztéssel segíti a pedagógusok munkáját. Felmentésekhez tájékoztatást ad.

  A kapcsolattartás az intézményvezetővel, osztályfőnökkel, pedagógusokkal

- elektronikus levelezés formájában történik az intézmény címén,
- papír alapú levelezés folyamán,
- esetenként telefonos megbeszélés formájában.

- **Pályaorientációval foglalkozó szervezetek**

A sikeres továbbtanulás érdekében az osztályfőnökök igénybe veszik a szervezet ingyenes szolgáltatásait.

- A tanulók, gyermekek egészségi állapotának megóvásáért az intézmény vezetősége rendszeres kapcsolatot tart fenn a tanulók **iskola-egészségügyi ellátását biztosító szervezettel** és ennek segítségével megszervezi a tanulók rendszeres egészségügyi vizsgálatát.

- **Zalaegerszegi Pedagógiai Oktatási Központtal**

Az Oktatási Hivatal egyik főosztályaként a Zalaegerszegi Pedagógiai Oktatási Központ (POK) biztosítja az intézmény és a pedagógusok számára a pedagógiai szakmai szolgáltatásokat.

A kapcsolattartás az intézményvezetővel, pedagógusokkal

- **elektronikus levelezés formájában történik az intézmény címén**
- **a tantárgyi kapcsolattartók a pedagógusokat saját e-mail címükön** is értesítik a továbbképzésekről, tanulmányi versenyekről, szakmai rendezvényekről, a pedagógusok elektronikus úton jelentkeznek a továbbképzésekre, versenyekre
- **egyedi mérések alkalmával elektronikus úton, kijelölt intézményi kapcsolattartón keresztül.**

- **Katolikus Pedagógiai Intézettel**

- a pedagógiai-szakmai szolgáltatások elérése **elektronikus levelezés formájában történik az intézmény címén.**

- **ELTE SEK Forrásközponttal**

- elektonikus levelezés formájában az intézmény címén.

Egészségügyi felügyelet és ellátás rendje

Az előzőekben említett szervezeteken kívül az iskola rendszeres munkakapcsolatot tart fen a tanulók **iskola-egészségügyi ellátását biztosító szervezettel.** Az iskola-egészségügyi ellátást szerződés biztosítja. Az iskola-egészségügyi szolgálat szakmai ellenőrzését az Állami Népegészségügyi és Tisztiorvosi Szolgálat végzi. A kapcsolattartást az iskola igazgatója biztosítja az alábbi személyekkel:

- az iskolaorvos,
- az iskolai védőnők,
- az ÁNTSZ Sárvár városi tiszti-főorvosa
- iskolafogászat
-

- **Egészségügyi szolgáltatóval**

- személyesen,
- telefonon
- elektronikus levelezés formájában az intézmény címén tartajuk a kapcsolatot.

Az igazgató és az iskolaorvos kapcsolatának rendszere

Az iskolaorvos feladatait a Köznevelési törvény, és az annak végrehajtását tartalmazó 20/2012. (VIII.31.) EMMI rendelet, az iskola-egészségügyi ellátásról szóló 26/1998. (IX.3.) NM-rendelet szerint végzi.

Az iskolaorvos elvégzi a hatályos törvények és jogszabályok alapján az iskola tanulóinak rendszeres egészségügyi felügyeletét és ellátását (a Köznevelési törvény 25.§ (5) bek. alapján). Munkáját szakmailag az Állami Népegészségügyi és Tisztiorvosi Szolgálat Sárvár városi tiszti főorvosa irányítja és ellenőrzi, akinek munkáltatója Sárvár Város Polgármestere. Az iskolaorvost feladatainak ellátásában segíti az intézmény igazgatója, a közvetlen segítő munkát az igazgatóhelyettes végzi.

Az iskolaorvos munkájának ütemezését minden év szeptember 15-ig egyezteti az iskola igazgatójával. **A** diákok szűrővizsgálatának tervezetét október 15-ig kifüggeszti a tanári szobában.

Az iskolai védőnő feladatai

- A védőnő munkájának végzése során együttműködik az iskolaorvossal. Elősegíti az iskolaorvos munkáját, a szükséges szűrővizsgálatok ütemezését. Figyelemmel kíséri a tanulók egészségi állapotának alakulását, az előírt vizsgálatokon való megjelenésüket, leleteik meglétét. Elvégzi a szűrővizsgálatokat megelőző ellenőrző méréseket (vérnyomás, testsúly, magasság, hallásvizsgálat stb.).
- A védőnő szoros munkakapcsolatot tart fenn az intézmény igazgatóhelyettesével.
- Végzi a diákság körében a szükséges felvilágosító, egészségnevelő munkát, osztályfőnöki órákat, előadásokat tart az osztályfőnökkel együttműködve.
- Heti két órában fogadóórát tart az iskola diákjai számára.
- Figyelemmel kíséri az egészségügyi témájú filmeket, könyveket, folyóiratokat, azokat mindennapi munkájában felhasználja.
- Munkaidejét munkáltatója, Sárvár Város Polgármestere határozza meg.
- Kapcsolatot tart a segítő intézményekkel (Pedagógiai Szakszolgálat, Drogambulancia, Családsegítő Szolgálat, Gyermekjóléti Szolgálat, stb.).

9. A tanulóval szemben lefolytatott fegyelmi eljárás részletes szabályai

A 20/2012. (VIII.31.) EMMI rendelet 4.§ (1)/q szakaszában foglaltak alapján a tanulóval szemben lefolytatott fegyelmi eljárás részletes szabályait az alábbiakban határozzuk meg.

- A fegyelmi eljárás megindítása a tanuló terhére rótt kötelességszegést követő 30 napon belül történik meg, kivételt képez az az eset, amikor a kötelességszegés ténye nem derül ki azonnal. Ebben az esetben a kötelességszegésről szóló információ megszerzését követő 30. nap a fegyelmi eljárás megindításának határnapja.
- A fegyelmi eljárás megindításakor az érintett tanulót és szülőt személyes megbeszélés révén kell tájékoztatni az elkövetett kötelességszegés tényéről, valamint a fegyelmi eljárás megindításáról és a fegyelmi eljárás lehetséges kimeneteléről.
- A legalább háromtagú fegyelmi bizottságot a nevelőtestület bízza meg, a nevelőtestület ezzel kapcsolatos döntését jegyzőkönyvezni kell. A nevelőtestület nem jogosult a bizottság elnökének megválasztására, de arra vonatkozóan javaslatot tehet.
- A fegyelmi tárgyaláson felvett jegyzőkönyvet a fegyelmi határozat tárgyalását napirendre tűző nevelőtestületi értekezletet megelőzően legalább két nappal szóban ismertetni kell a fegyelmi jogkört gyakorló nevelőtestülettel. A jegyzőkönyv ismertetését követő kérdésekre, javaslatokra és észrevételekre a fegyelmi bizottság tagjai válaszolnak, az észrevételeket és javaslatokat – mérlegelésük után a szükséges mértékben – a határozati javaslatba beépítik.
- A fegyelmi tárgyaláson a vélt kötelességszegést elkövető tanuló, szülője (szülei), a fegyelmi bizottság tagjai, a jegyzőkönyv vezetője, továbbá a bizonyítási céllal meghívott egyéb személyek lehetnek jelen. A bizonyítás érdekében meghívott személyek csak a bizonyítás érdekében szükséges időtartamig tartózkodhatnak a tárgyalás céljára szolgáló teremben.
- A fegyelmi tárgyalásról és a bizonyítási eljárásról írásos jegyzőkönyv készül, amelyet a tárgyalást követő három munkanapon belül el kell készíteni és el kell juttatni az intézmény igazgatójának, a fegyelmi bizottság tagjainak és a fegyelmi eljárásban érintett tanulónak és szülőjének.

- A fegyelmi tárgyalás jegyzőkönyvét a fegyelmi eljárás dokumentumaihoz kell csatolni, az iratot az iskola irattárában kell elhelyezni.
- A fegyelmi tárgyalást követően az elsőfokú határozat meghozatalát célzó nevelőtestületi értekezlet időpontját minél korábbi időpontra kell kitűzni, de
- A fegyelmi eljárással kapcsolatos iratok elválaszthatatlanságának biztosítására az iratokat egyetlen irattári számmal kell iktatni, amely után (törtvonal beiktatásával) meg kell jelölni az irat ezen belüli sorszámát.

A fegyelmi eljárást megelőző egyeztető eljárás részletes szabályai

A fegyelmi eljárást a köznevelési törvény 53. §-ában szereplő felhatalmazás alapján egyeztető eljárás előzheti meg, amelynek célja a kötelességszegéshez elvezető események feldolgozása, értékelése, ennek alapján a kötelességszegéssel gyanúsított és a sérelmet elszenvedő közötti megállapodás létrehozása a sérelem orvoslása érdekében. Az egyeztető eljárás célja a kötelességét megszegő tanuló és a sértett tanuló közötti megállapodás létrehozása a sérelem orvoslása érdekében.

Az egyeztető eljárás részletes szabályait az alábbiak szerint határozzuk meg:

- az intézmény vezetője a fegyelmi eljárás megindítását megelőzően személyes találkozó révén ad információt a fegyelmi eljárás várható menetéről, valamint a fegyelmi eljárást megelőző egyeztető eljárás lehetőségéről
- a fegyelmi eljárást megindító határozatban tájékoztatni kell a tanulót és a szülőt a fegyelmi eljárást megelőző egyeztető eljárás lehetőségéről, a tájékoztatásban meg kell jelölni az egyeztető eljárásban történő megállapodás határidejét
- az egyeztető eljárás kezdeményezése az intézményvezető kötelezettsége
- a harmadik kötelezettségszegéskor indított fegyelmi eljárásban az iskola a fegyelmi eljárást megelőző egyeztető eljárást nem alkalmazza, ebben az esetben erről a tanulót és a szülőt nem kell értesíteni
- az egyeztető eljárás időpontját – az érdekeltekkel egyeztetve – az intézmény igazgatója tűzi ki, az egyeztető eljárás időpontjáról és helyszínéről, az egyeztető eljárás vezetésével megbízott pedagógus személyéről írásban értesíti az érintett feleket
- az egyeztető eljárás lefolytatására az intézmény vezetője olyan helyiséget jelöl ki, ahol biztosíthatók a zavartalan tárgyalás feltételei
- az intézmény vezetője az egyeztető eljárás lebonyolítására írásos megbízásban az intézmény **pedagógusait** felkérheti, az egyeztető eljárás vezetőjének kijelöléséhez a sértett és a sérelmet elszenvedett tanuló vagy szülőjének egyetértése szükséges
- a feladat ellátását a megbízandó személy csak személyes érintettségre hivatkozva utasíthatja vissza
- az egyeztető személy az egyeztető eljárás előtt legalább egy-egy alkalommal köteles a sértett és a sérelmet elszenvedő féllel külön-külön egyeztetést folytatni, amelynek célja az álláspontok tisztázása és a felek álláspontjának közelítése
- ha az egyeztető eljárás alkalmazásával a sértett és a sérelmet elszenvedő fél azzal egyetért, az intézmény vezetője a fegyelmi eljárást a szükséges időre, de legföljebb három hónapra felfüggeszti
- az egyeztetést vezetőnek és az intézmény vezetőjének arra kell törekednie, hogy az egyeztető eljárás – lehetőség szerint – 30 napon belül írásos megállapodással lezáruljon
- az egyeztető eljárás lezárásakor a sérelem orvoslásáról írásos megállapodás készül, amelyet az érdekelt felek és az egyeztetést vezető pedagógus írnak alá
- az egyeztető eljárás időszakában annak folyamatáról a sértett és a sérelmet okozó tanuló osztályközösségében kizárólag tájékoztatási céllal és az ennek megfelelő mélységben lehet információt adni, hogy elkerülhető legyen a két fél közötti nézetkülönbség fokozódása

- az egyeztető eljárás során **Mindig kell jegyzőkönyv!**
- a sérelem orvoslásáról kötött írásbeli megállapodásban foglaltakat a kötelességszegő tanuló osztályközösségében a személyiségi jogok és az adatvédelmi szabályok figyelembe vételével meg lehet vitatni, továbbá az írásbeli megállapodásban meghatározott körben nyilvánosságra lehet hozni

10. Mellékletek

1. sz. Munkaköri leírás minták
2. melléklet Diákönkormányzat Szervezeti és működési szabályzat
3. számú melléklet Az iskolai könyvtár működési szabályzata
4. sz szabályzat Iratkezelési szabályzat

11. Záró rendelkezések

11.1 Az intézmény eredményes és hatékony működtetéséhez szükséges további rendelkezéseket – mint pl. a belső ellenőrzés szabályzatát, a pénzkezelés, bizonylatolás rendjét, az intézményi gazdálkodás szabályait – **önálló szabályzatok** tartalmazzák. E szabályzatok mint igazgatói utasítások jelen SzMSz változtatása nélkül módosíthatók.

VÉLEMÉNYEZÉS, ELFOGADÁS, JÓVÁHAGYÁS

A Szervezeti és Működési Szabályzatot igazgató a nevelőtestület közreműködésével elkészítette.

Sárvár, 2024. február 28.

.....
igazgató

A Diákönkormányzat a Szervezeti és Működési Szabályzatot véleményezte és elfogadásra javasolja.

Sárvár, 2024. március 11.

.....
DÖK segítő tanár

A Szülői Munkaközösség a Szervezeti és Működési Szabályzatot véleményezte és elfogadásra javasolja.

Sárvár, 2024. március 8.

.....
SZM elnök

A fenntartó a Szervezeti és Működési Szabályzatot jóváhagyta:

Szombathely, 2024. március „22."

.....
Dr Székely János
megyés püspök
fenntartó h.